

Die Zukunft der Nass-/Trockenreinigung

Die Nilfisk VL500 Nass-/ Trockensauger Serie gewährleistet Leistung und Zuverlässigkeit bei gleichzeitig niedrigen Anschaffungskosten. Diese Maschinen erledigen ihre Aufgaben schnell und zuverlässig.









- ERGO oder BASIC Fahrgestell verfügbar
- ERGO Fahrgestell, mit klappbarem Kippsystem
- Der klappbare Motorkopf ermöglicht eine schnelle, sichere und praktische Wartung der Maschine.
- Duale Filtration, bestehend aus Nassfilter und Filterkassette
- 75l Behälter
- ein oder zweimotorige Varianten verfügbar
- Intuitive Verriegelungen, für eine Einhandbedienung
- Transparenter Ablassschlauch
- MultiFit Anschlussystem, Saugrohre aus Edelstahl.



Picture shown may not represent model quoted

Die VL500 Nass-/ Trockensauger sind ideal für Hotels, Ausstellungs- und Konferenzzentren und öffentliche Gebäude geeignet. Diese Maschine ist das perfekte Arbeitsgerät für den Gebäudereiniger. Ausgestattet mit innovativen Features, wie der Schutz bei einer fehlerhaften Filterkonfiguration oder der Dualen Filtration. Bei der Dualen Filtration sind die Filter für einen Nass- wie auch Trockeneinsatz ausgelegt. Umständliche und zeitraubende Filterwechsel für die unterschiedlichsten Anwendungsbereiche sind somit nicht mehr notwendig. Dies gibt dem Bediener zusätzliche Sicherheit und die Motoren werden nachhaltig geschützt. Das einzigartige Design und die Funktionen des VL500 wurden in direkter Zusammenarbeit mit unseren Kunden entwickelt.

• Serienmäßige Ausstattung

Lieferumfang		Artikel-Nr.	Anzahl	VL500 75-1 BSF	VL500 75-2 BSF 220-240V/50-60 EU	VL500 75-2 EDF
	Saugschläuche					
	Saugschlauch kompl. D40 2.5m	107407336	1	•	•	•
	Saugdüsen Nass					
	Bodendüse Nass D40	107407338	1	•	•	•
	Hartbodendüse					
	Hartbodendüse D40	107407339	1	•	•	•
	Fugendüsen					
	Fugendüse D40	107408850	1	•	•	•
	Filter					
	Filterkassette 75l	107407300	1			•
	Nass-/Trockeneinlegetuchfilter 55-75l	107407304	1	•	•	
	Nassfilter					
	Nassfilter 55l/75l für Duale Filtration	107407302	1			•
	Saugrohre					
	Saugrohr D40 Edelstahl	107407337	1	•	•	•
	Sonstiges					
	Saugrohrhalterung D40	107407335	1	•	•	•

Die Zukunft der Nass-/Trockenreinigung

Modell	VL500 75-1 BSF	VL500 75-2 BSF 220-240V/50-60 EU	VL500 75-2 EDF
Artikel-Nr.	107405158	107405159	107405164

Produkteigenschaften












2-stufige Geschwindigkeitsregulierung		•	•
Saugrohrhalterung	•	•	•
Duales Filtersystem			•
Klappbarer Transportgriff			•
Einstellbarer Handgriff			•
Zubehörablage	•	•	•
Ablassschlauch	•	•	•
ERGO -Kippsystem			•

Technische Spezifikationen

	VL500 75-1 BSF	VL500 75-2 BSF 220-240V/50-60 EU	VL500 75-2 EDF
Energielabel			
Steckertyp	EU	EU	EU
Netzkabellänge (m)/ Steckertyp	10/EU	10/EU	10/EU
Spannung (V)	220-240	220-240	220-240
Frequenz (Hz)	50-60	50-60	50-60
Spannung / Frequenz (V/Hz)	220-240/50-60	220-240/50-60	220-240/50-60
IP Schutzklasse	IP24	IP24	IP24
Aufnahmeleistung (W)	1350	2500	2500
Leistung piec (W)	1250	2400	2400
Saugleistung, Rohrende (W)	200	200	200
Luftmenge (l/sek.)	48	72	72
Unterdruck, Düse (kPa)	20	21	21
Geräuschpegel (dB(A)) BS 5415	64	66	66
Geräuschpegel (dB(A), IEC 704)	82	84	84
Netzkabellänge (m)	10	10	10
Tankvolumen (l)	75	75	75
Filterbeutelkapazität (l)	44	44	44
Sack filter area (cm ²)	1840	1840	-
Filteroberfläche Nassfilter (cm ²)	-	-	1840
Patronenfilteranlage, optional (cm ²)	-	-	4410
Schlauchlänge (m)	2.5	2.5	2.5
Einlass (mm)	40	40	40
Abmessungen L x B x H (cm)	84x62x100	84x62x100	66x62x103
Gewicht (kg)	26	27	28.5

Die Zukunft der Nass-/Trockenreinigung

● Serienmäßige Ausstattung, ○ Optionales Zubehör, □ Optionen nur ab Werk

Zubehör		Artikel-Nr.	Anzahl	VL500 75-1 BSF	VL500 75-2 BSF 220-240V/50-60 EU	VL500 75-2 EDF
	Sonstiges					
	Entleerpumpe VL500	107408801	1	○	○	○
	Saugrohrhalterung D40	107407335	1	●	●	●
	Saugrohre					
	Saugrohr D40 Edelstahl	107407337	1	●	●	●
	Filterbeutel					
	Vlies Filtersäcke	302002892	1	○	○	○
	Absaugleisten, Gummis für Absaugleisten, Spritzschutz					
	Saugleiste Kompl VL500	107407051	1	○	○	○
	Filter					
	Filterkassete 75l	107407300	1			●
	Filterkassete HEPA 35l /75l	107409007	1	○	○	○
	Nass-/Trockeneinlegetuchfilter 55-75l	107407304	1	●	●	
	Nassfilter					
	Nassfilter 55l/75l für Duale Filtration	107407302	1			●
	Fugendüsen					
	Fugendüse D40	107408850	1	●	●	●
	Hartbodendüse					
	Hartbodendüse D40	107407339	1	●	●	●
	Saugschläuche					
	Saugschlauch kompl. D40 2.5m	107407336	1	●	●	●
	Saugdüsen Nass					
	Bodendüse Nass D40	107407338	1	●	●	●
	System 50 Saugschläuche					
	Muffe Ø 50/50 mm	15101	0	○	○	○
	Schlauchanschluss IVB3/5/7	6330	0	○	○	○
	Universalschlauch 50mm MEWA	11984	0	○	○	○