

Leistungsstarke Drehstrom-Industriesauger

Einsetzbar sind sie in der Metall- und Chemieindustrie, dem Baugewerbe, der gummi-, kunststoff- und porzellanverarbeitenden Industrie, der Lebensmittelbranche, der Textilindustrie, im Verpackungsbereich sowie in Werkstätten aller Art.

Die robuste und langlebige Konstruktion in Ganzstahl-Bauweise mit Pulverbeschichtung bietet einen sehr hohen Qualitätsstandard.

Durch das kompakte Fahrwerk mit großen Rädern und Lenkrollen lässt sich der Industriesauger leicht manövrieren.

Die hochwertigen Sternfilter mit langen Standzeiten sorgen auch bei feinem Staub oder Problemstäuben für beste Abscheideergebnisse. Das sehr ergonomische Handling, die durchdachten Entleerungsmöglichkeiten mit Schmutzbehältergrößen von 50 l oder 100 l oder Longopac™ und die manuelle Filterabreinigung machen die Industriesauger Nilfisk T40W zu effizienten Reinigungswerkzeugen für die Betriebs- oder Maschinenreinigung. Neben festen Stoffen können auch Flüssigkeiten oder Öle aufgesaugt werden.

Die laufruhigen und wartungsfreien 4,0 kW-Drehstromantriebe sind für den Dauerbetrieb ausgelegt.

Der T40W verfügt über eine erhöhte Luftleistung. Zusätzlich sind je nach Anwendungsfall diverse Erweiterungen sowie eine große Auswahl an professionellem Zubehör verfügbar.



Picture shown may not represent model quoted

- Robuster Nass/Trocken-Industriesauger für den Dauereinsatz.
- Große Filterfläche durch hochwertigen Sternfilter (Staubklasse „L“ oder „M“) für beste Abscheideergebnisse.
- Manueller Filterrüttler zur Filterreinigung und Manometer zur Filterüberwachung.
- Ergonomisches Fahrwerk mit großen Rädern für einfaches und sicheres Manövrieren.
- Leistungsstarke, laufruhige und wartungsfreie Drehstromantriebe mit 4,0 kW mit erhöhter Luftleistung.
- Optional Longopac™ Entleerungssystem verfügbar.
- Optional mit HEPA H14 Filter erweiterbar.
- Anschlussstecker mit integriertem Phasenwender.

Die Drehstrom-Industriesauger Nilfisk T40W sind für anspruchsvolle Reinigungsaufgaben im gewerblichen und industriellen Umfeld ausgelegt. Dieser Nass-/Trockensauger ist mit einem leistungsstarken Seitenkanalverdichter ausgestattet und eignet sich für den Dauereinsatz.

• Serienmäßige Ausstattung

• Serienmäßige Ausstattung

Modell	T40W L100 5PP	T40W L50 5PP	T40W L100 GV CC
Artikel-Nr.	4030500079	4030500080	4030500095

Produkteigenschaften

Filterrüttler (manuell)	•	•	•
Patronenfilteranlage (kompl.)			
Motorschutzschalter	•	•	•
Manometer	•	•	•
HEPA-Saugluftfilter (Upstream)			
Absetzbarer Behälter	•	•	•
Schmutzbehälter 100 l			•
Zubehör-Behälter	•	•	•

Leistungsstarke Drehstrom-Industriesauger

Modell	T40W L100 5PP	T40W L50 5PP	T40W L100 GV CC
Artikel-Nr.	4030500079	4030500080	4030500095
Produkteigenschaften			
Drehstrom-Seitenkanalverdichter	•	•	•
Fahrgestell mit Bremsen	•	•	•
Unterdruck-Begrenzungsventil			
Schlauch- und Kabelhalterung	•	•	•
Filter Staubklasse "L"	•	•	•
Filter Staubklasse "M"			
Schmutzbehälter 50 l		•	
Zyklonplatte			•
Spänesieb + Ablasshahn			•
Schwerlastentleerung mit Kunststoffbeutel			
Eingebauter Kompressor			
5pol. Drehstromstecker	•		
Stecker mit Phasenwender	•	•	•
InfiniClean			

Modell	T40W L100 CC 5PP	T40W L50 CC 5PP	T40W L100 FM 5PP
Artikel-Nr.	4030500101	4030500102	4030500103
Produkteigenschaften			
Filterrüttler (manuell)	•	•	•
Patronenfilteranlage (kompl.)			
Motorschutzschalter	•	•	•
Manometer	•	•	•
HEPA-Saugluftfilter (Upstream)			
Absetzbarer Behälter	•	•	•
Schmutzbehälter 100 l	•		•
Zubehör-Behälter	•	•	•
Drehstrom-Seitenkanalverdichter	•	•	•
Fahrgestell mit Bremsen	•	•	•
Unterdruck-Begrenzungsventil			
Schlauch- und Kabelhalterung	•	•	•
Filter Staubklasse "L"	•	•	
Filter Staubklasse "M"			•
Schmutzbehälter 50 l		•	
Zyklonplatte	•	•	


Leistungsstarke Drehstrom-Industriesauger

Modell	T40W L100 CC 5PP	T40W L50 CC 5PP	T40W L100 FM 5PP
Artikel-Nr.	4030500101	4030500102	4030500103
Produkteigenschaften			
Spänesieb + Ablasshahn			
Schwerlastentleerung mit Kunststoffbeutel			
Eingebauter Kompressor			
5pol. Drehstromstecker	•	•	•
Stecker mit Phasenwender	•	•	•
InfiniClean			
Technische Spezifikationen			
	T40W L100 5PP	T40W L50 5PP	T40W L100 GV CC
Energieverbrauch			
Spannung (V)	400	400	400
Frequenz (Hz)	50	50	50
Schutzklasse (elektrisch)	I	I	I
IP Schutzklasse	55	55	55
Schutzklasse	F	F	F
Aufnahmeleistung (kW)	4	4	4
Luftmenge (m ³ /Std.)	516	516	516
Unterdruck (mbar/kPa)	300	300	300
Geräuschpegel, 1,5m Abstand (dB(A) ISO 3744)	72	72	72
Behältervolumen (l)	100	50	100
Hauptfilter	Polyester Star Filter	Polyester Star Filter	Polyester Star Filter
Hauptfilterfläche (cm ²)	19500	19500	19500
Saugluftfilter, hepa h14 (cm ²)			
Einlass (mm)	70	70	70
Abmessungen L x B x H (mm)	1130x600x1530	1130x600x1240	1130x600x1530
Gewicht (kg)	139	136	144
Optionales Longopac-System			
Technische Spezifikationen			
	T40W L100 CC 5PP	T40W L50 CC 5PP	T40W L100 FM 5PP
Energieverbrauch			
Spannung (V)	400	400	400
Frequenz (Hz)	50	50	50
Schutzklasse (elektrisch)	I	I	I
IP Schutzklasse	55	55	55
Schutzklasse	F	F	F
Aufnahmeleistung (kW)	4	4	4

Leistungsstarke Drehstrom-Industriesauger

Technische Spezifikationen	T40W L100 CC 5PP	T40W L50 CC 5PP	T40W L100 FM 5PP
Luftmenge (m³/Std.)	516	516	516
Unterdruck (mbar/kPa)	300	300	300
Geräuschpegel, 1,5m Abstand (dB(A) ISO 3744)	72	72	72
Behältervolumen (l)	100	50	100
Hauptfilter	Polyester Star Filter	Polyester Star Filter	Polyester Star Filter
Hauptfilterfläche (cm²)	19500	19500	19500
Saugluftfilter, hepa h14 (cm²)			
Einlass (mm)	70	70	70
Abmessungen L x B x H (mm)	1130x600x1530	1130x600x1240	1130x600x1530
Gewicht (kg)	141	136	139
Optionales Longopac-System			





● Serienmäßige Ausstattung, ○ Optionales Zubehör, □ Optionen nur ab Werk

Zubehör	Artikel-Nr.	Anzahl	T40W L100 5PP	T40W L50 5PP	T40W L100 GV CC
 Muffen und Verbinder					
4-Wege-Stück D50 Lufts	Z8 20234	1	○	○	○
4-Wege-Stück D50/40/40/40	Z7 22260	1	○	○	○
4-Wege-Stück D70/50/50/50	Z7 22259	1	○	○	○
Anschluss ¥ 70 / 40	Z7 22002	1	○	○	○
Anschluss ¥ 70/50	Z7 22001	1	○	○	○
Anschlussstück ¥ 50 Inox	Z7 22241	1	○	○	○
Anschlussstutzen D50/40	Z7 22112	1	○	○	○
BENT CONNECTION D50/70 FE	Z7 22153	1	○	○	○
Gabelstück D70/32/32 FE	Z7 22252	1	○	○	○
gebogene Verbindung ¥ 50	Z7 21012	1	○	○	○
gebogene Verbindung ¥ 70	Z7 21032	1	○	○	○
Geräteanschluss Ø50	Z7 22230	1	○	○	○
Geräteanschluss Ø70	Z7 22231	1	○	○	○
Geräteanschlußstück D50	Z7 21003	1	○	○	○
Geräteanschlußstück D50mit Regulierung	Z7 22058	1	○	○	○
Krümmmer Anschluss	Z7 21033	1	○	○	○
Krümmmer Anschluß D50 Inox	Z7 21034	1	○	○	○
Krümmmer Anschluss D50/40	Z7 22015	1	○	○	○
Krümmmeranschluss Ø40	Z7 21013	1	○	○	○
Red.anschl 50-40 mitfalschluf Regulieru	Z7 22234	1	○	○	○
REDUCER D50/32 INOX	Z7 22346	1	○	○	○
REDUCER REGULATION D.70/40 COMPLETE	Z7 22164	1	○	○	○

Leistungsstarke Drehstrom-Industriesauger

Zubehör	Artikel-Nr.	Anzahl	T40W L100 5PP	T40W L50 5PP	T40W L100 GV CC
Reduktion 50/40 Inox	Z7 22223	1	o	o	o
Reduktion 70/50 inox comp	Z7 22236	1	o	o	o
Reduktion ¥70/40 Inox	Z7 22224	1	o	o	o
Reduktion ¥ 70/50 Inox	Z7 22225	1	o	o	o
Reduktion D40/32 Inox	Z7 22347	1	o	o	o
Reduktion D50/32 Iron	Z7 22313	1	o	o	o
Reduktion D70/40	Z7 22235	1	o	o	o
Reduzierstück 50/40 Pin	4072200387	1	o	o	o
Rohr D 40/ 40 /40	Z7 22061	1	o	o	o
Rohranschlußstück mitEinstellung	Z7 22221	1	o	o	o
Schlauchanschl MA ¥ 40	Z7 21005	1	o	o	o
Schlauchanschluss D50	4072200388	1	o	o	o
Schlauchanschlusstück	Z7 22229	1	o	o	o
Schlauchanschlusstück	Z7 22113	1	o	o	o
Schlauchanschl D70 mit Durchflussregul	Z7 22222	1	o	o	o
Schlauchkupplung D40	Z7 22186	1	o	o	o
Schlauchkupplung QuickD 50	Z7 22187	1	o	o	o
Schlauchverbinder D70 FE	Z7 21000	1	o	o	o
Schlauchverbinder FE	Z7 21002	1	o	o	o
Schlauchverbinder FE ¥ 40	Z7 21004	1	o	o	o
TRIFURC.REG.D50/50/50/50 FE COMPLETE	Z7 22179	1	o	o	o
Verbindungsstück 70/50/50Inox	Z7 22263	1	o	o	o
Verbindungsstück ¥ 40-60	Z8 40040	1	o	o	o
Verbindungsstück ¥ 70	Z7 21001	1	o	o	o
Verbindungsstück D40 Nilfisk A 15	Z7 22240	1	o	o	o
Verbindungsstück D70,	Z7 22242	1	o	o	o
Verzweigung 70/70/70	Z7 22110	1	o	o	o
Verzweigung D40/40/40	Z7 22114	1	o	o	o
Verzweigung D50/40/40 FE	Z7 22057	1	o	o	o
Verzweigung D50/50/50	Z7 22250	1	o	o	o
Verzweigung D50/5050 Inox	Z7 22146	1	o	o	o
Verzweigung D70/50/50	Z7 22249	1	o	o	o
WYE D70/40/40 FE	Z7 22111	1	o	o	o
WYE D70/40/40 INOX	Z7 22262	1	o	o	o
Y Stück 50/40/40	Z7 22060	1	o	o	o
Y Stück 50/50/50	Z7 22059	1	o	o	o
Y Stück 70/50/50	Z7 22064	1	o	o	o


Leistungsstarke Drehstrom-Industriesauger

Zubehör	Artikel-Nr.	Anzahl	T40W L100 5PP	T40W L50 5PP	T40W L100 GV CC
Y-Stück	Z7 22065	1	○	○	○
Y-Stück D40/32/32 FE	Z7 22253	1	○	○	○
Y-Stück D50/32/32 FE	Z7 22254	1	○	○	○
Y-Stück D50/40/40,	Z7 22261	1	○	○	○
Y-Stück D70/70/70,	Z7 22282	1	○	○	○
Y-Stück Luftstromreg.	Z7 22056	1	○	○	○
 Rohrreinigungsdüse					
Bürste rund D40	Z7 22132	1	○	○	○
Bürste rund D40200mm	Z7 22134	1	○	○	○
Runde Bürste ¥ 100 50 mm	Z7 22131	1	○	○	○
Runde Bürste ¥ 200, 50 mm	Z7 22133	1	○	○	○
 Konische Düsen					
Düse konisch Atex	40000214	1	○	○	○
Gummischrägdüse D70	Z7 21009	1	○	○	○
Gummispitzdüse 50/20	Z7 22141	1	○	○	○
konische Düse ¥ 50	Z7 21010	1	○	○	○
Konische Düse D40 sylicon	Z7 21086	1	○	○	○
konisches ¥ 50 Düseantistatisch Atex	40000221	1	○	○	○
konisches Rohr ¥40gummi	Z7 21011	1	○	○	○
Spitzdüse	Z8 24046	1	○	○	○
Spitzdüse in Gummi 50/20	Z7 22142	1	○	○	○
 Optionen					
Abscheider f. glühd. Mat.	ZS07IC22004	1	○	○	○
Fassadapter zur Befüllung200 Liter Fass	Z7 22180	1	○	○	○
Hebebügel bis 100kg	4056000394	1	○	○	○
KIT LIQUID STOP T40	4056000525	1	○	○	○
Oberteil 560 FE	Z7 22181	1	○	○	○
Vorabscheider ¥ 460 L100¥ 50	Z7 22105	1	○	○	○
Vorabscheider fahrbar 50L¥ 360 / ¥ 50	Z7 22104	1	○	○	○
Vorabscheiderdeckel	Z7 22159	1	○	○	○
Zyklon abnehmbar D 460	Z5 60109	1	○	○	○
Zyklondeckel	Z7 22185	1	○	○	○
 Zubehör-Set					
Acc. Set Ø50 Zubehörreinigungskit	Z7 24156	1			
Acessoires Kit Nilfisk 15 ATEX	Z7 24175	1	○	○	○
Kit Acc. ATEX Ø50 Bodenreinigung	Z7 24182	1	○	○	○
KIT INLET X PAPER BAG D.70 COMP.WITH	Z5 60351	1	○	○	○

Leistungsstarke Drehstrom-Industriesauger

Zubehör	Artikel-Nr.	Anzahl	T40W L100 5PP	T40W L50 5PP	T40W L100 GV CC
Kit Set Acc Ø50	Z7 24146	1	○	○	○
Maschinen Kit Nilfisk 15 ATEX inkl. 3m S	Z7 24187	1	○	○	○
Ofenkit ¥ 40 mmzu 040 / 22	Z7 24193	1	○	○	○
ReinigungsKit Nilfisk Ø40 general cleani	Z7 24145	1	○	○	○
Set . Acc. Ø50 IndustriereinigungsKit	Z7 24151	1			
Set Accessoire Atex ¥40	Z7 24185	1	○	○	○
Set Backofenreinigung D5	Z7 24192	1	○	○	○
SET OF ACC ATEX D50 FLOOR	Z7 24183	1	○	○	○
Zubehör Kit D50ANTIOIL	4072400195	1	○	○	○
Zubehörset Atex D40 Boden	Z7 24186	1	○	○	○
Zubehörset Atex D50	Z7 24184	1	○	○	○
Zubehörset Ölfest D40	4072400194	1	○	○	○
 Verlängerungsrohre					
Alu Verlängerung 2m D50	Z7 22004	1	○	○	○
Aluminium, Extension ¥ 40	Z7 22386	1	○	○	○
Aluminiumverlängerung	Z7 22006	1	○	○	○
Aluminiumverlängerung	Z7 22007	1	○	○	○
Alu-Verlängerung-1 mtr.¥ 50	Z7 22005	1	○	○	○
Bypassdüse D40 FE	Z7 22053	1	○	○	○
Bypass-Fugendüse D50	Z7 22054	1	○	○	○
EXTENSION D50 MT.3 ALUMINIUM COMPLETE	Z7 22003	1	○	○	○
FLAT LANCE D50 INOX	40000220	1	○	○	○
Fugendüse D40 inox	40000213	1	○	○	○
Fühlerrohr D7, verzinkter	Z7 22055	1	○	○	○
Griff D40 chrome	Z7 22121	1	○	○	○
Handrohr 2 Boden Alu¥ 70 mm	Z7 22091	1	○	○	○
Handrohr 2 Bögen	40000215	1	○	○	○
Handrohr 2 Bogen FE verch	Z7 22122	1	○	○	○
Handrohr ¥ 40 Aluminium	Z7 22026	1	○	○	○
Handrohr Aluminium ¥ 50	Z7 22025	1	○	○	○
Saugrohr D 50	40000222	1	○	○	○
Verlängerung Alu 1 M D40	Z7 22008	1	○	○	○
Verlängerung Alu ¥ 50	Z7 22385	1	○	○	○
 Fugendüsen					
Fugendüse Bürstenkranz	Z7 22023	1	○	○	○
Fugendüse D40 FE mitNylonkranz	Z7 22088	1	○	○	○
Fugendüse D40 FE mitStahlborstenkranz	Z7 22024	1	○	○	○

Leistungsstarke Drehstrom-Industriesauger

Zubehör	Artikel-Nr.	Anzahl	T40W L100 5PP	T40W L50 5PP	T40W L100 GV CC
Fugendüse D40/30x500 FE	Z7 22022	1	o	o	o
Fugendüse D50 FE	Z7 21074	1	o	o	o
Fugendüse D50/40 FE	Z7 22021	1	o	o	o
Fugendüse D70 FE	Z7 21028	1	o	o	o
Fugendüse FE ¥ 50	Z7 21026	1	o	o	o
Fugendüse FE mitNylonkranz	Z7 22089	1	o	o	o
Fugendüse gebogen D 50	Z7 21075	1	o	o	o
Fugendüse metall D40	Z7 21027	1	o	o	o
Fugendüse PVC D70 mitKrümmer 1000mm	Z7 24012	1	o	o	o
Gummidüse Flach ¥ 50120 mm grau	Z7 21030	1	o	o	o
Gummidüse flach leitfähig120 mm	Z7 21080	1	o	o	o
Handrohrdüse D70	Z7 22169	1	o	o	o
Ritzendüse Ø40 500 PVC	Z7 24014	1	o	o	o
Ritzensaugdüse PVC ¥ 50500 mm	Z7 24013	1	o	o	o
Spachteldüse 120 mm	Z7 22034	1	o	o	o
Spachteldüse D40 120mm	Z7 22277	1	o	o	o
Spachteldüse D40 120mm	Z7 22033	1	o	o	o
Spachteldüse D50, rostfr.	Z7 22278	1	o	o	o
Spachteldüse D70 200 mm	Z7 22090	1	o	o	o
 Saugdüsen Trocken					
Aluminiumbodendüse D50	Z7 22032	1	o	o	o
Bodenbürste Ø40 400mm	Z7 22138	1	o	o	o
Bodendüse 300mm ¥ 50	Z7 22175	1	o	o	o
Bodendüse D40 /400	Z7 22272	1	o	o	o
Bodendüse Inox ¥ 50 400mm	40000223	1	o	o	o
Bodendüse Inox D40 /400mm	40000216	1	o	o	o
Bodensaugdüse ¥ 70Komplett	Z7 22149	1	o	o	o
Bodensaugdüse Borsten 500	Z7 22148	1	o	o	o
Bodensaugdüse D40 400 mm	Z7 22030	1	o	o	o
Bodensaugdüse D50 300mmGummilippen	Z7 22172	1	o	o	o
Bodensaugdüse D 50, 500 m	Z7 22147	1	o	o	o
Bodensaugdüse Gummilippen300 mm	Z7 22171	1	o	o	o
Bürste 220 mm D40 compl.	Z7 22042	1	o	o	o
Bürste D40 30 Grad -220mmmit Anschlusst	Z7 22193	1	o	o	o
Bürste D40 300mm	Z7 22043	1	o	o	o
Bürste D40 MM300 komplett	Z7 22194	1	o	o	o
Bürste D50 30 Grad -300mmmit Anschlusst	Z7 22197	1	o	o	o

Leistungsstarke Drehstrom-Industriesauger

Zubehör	Artikel-Nr.	Anzahl	T40W L100 5PP	T40W L50 5PP	T40W L100 GV CC
Bürste D50 300 mm	Z7 22039	1	○	○	○
Bürste D50 400 mm	Z7 22040	1	○	○	○
Bürste D50 500mm	Z7 22041	1	○	○	○
Bürste D50 30Grad-400mmmit Anschlussstüc	Z7 22198	1	○	○	○
Bürste D50 30Grad-500mmmit Anschluss	Z7 22199	1	○	○	○
Bürste D50 mm 220 30	Z7 22196	1	○	○	○
Bürste D50 mm 220 900	Z7 22038	1	○	○	○
Bürste D70 500mm	Z7 22093	1	○	○	○
Düse 400 mm ¥ 50mm	Z7 22137	1	○	○	○
Düse D50 MM400 FE komplett	Z7 22273	1	○	○	○
Düse kompl. D40 300mm	Z7 22174	1	○	○	○
Ersatzborsten	Z8 23009	1	○	○	○
Ersatzbürste 300 mm	Z8 23010	1	○	○	○
Ersatzbürste 400 mm	Z8 23011	1	○	○	○
Ersatzbürste 500 mm	Z8 23012	1	○	○	○
Grobsaugdüse D50 200mmmit Bürsten	Z7 22170	1	○	○	○
Holzbürste D 40 400mm	Z7 22044	1	○	○	○
Rollendüse 70/500FE Komplett	Z7 22092	1	○	○	○
Rollendüse Ø50 400mm	Z7 22029	1	○	○	○
Saugdüse aus Alu ¥ 40400 mm	Z7 22031	1	○	○	○
Wandbürste D40 MM400 30 COMPLETE	Z7 22195	1	○	○	○
 Rundbürsten					
BRUSH SPARE PART STEEL D100	Z8 23008	1	○	○	○
Ersatz für BorstenpinselD40	Z8 23005	1	○	○	○
Ersatzpinsel Nylon D100	Z8 23006	1	○	○	○
PAINTBRUSH D50/100 STEEL COMPLETE	Z7 22048	1	○	○	○
Pinselbürste 40/80	Z7 22045	1	○	○	○
Pinselbürste 40/100 Stahl	Z7 22046	1	○	○	○
Pinseldüse 50mm	Z7 22047	1	○	○	○
 Saugschläuche					
Abschlussprofil antistat.	40000212	1	○	○	○
Air-Schlauch D40 5m kompl	Z7 22362	1	○	○	○
ANT.ANTIOIL HOSE D40 5MT	Z7 24178	1	○	○	○
antist. Saugschlauch D50	Z7 24029	1	○	○	○
antistat. Polyurethan	Z7 22370	1	○	○	○
antistat. Polyurethan	Z7 22372	1	○	○	○
antistat. Polyurethan	Z7 22373	1	○	○	○

Leistungsstarke Drehstrom-Industriesauger

Zubehör	Artikel-Nr.	Anzahl	T40W L100 5PP	T40W L50 5PP	T40W L100 GV CC
antistat. Polyurethan	Z7 22369	1	○	○	○
antistat. Polyurethan	Z7 22371	1	○	○	○
antistat., Ölfester	Z7 24180	1	○	○	○
antistat., Ölfester	Z7 24001	1	○	○	○
antistatischer,	Z7 24030	1	○	○	○
Bajonetkupplungskit 50mm	22344200	1	○	○	○
Flex-Schlauch ¥40 3 Metermit Abschlusspr	Z7 22150	1	○	○	○
Gummischlauch ölbeständigD50 5 Meter	Z7 24179	1	○	○	○
Metallschlauch Ø50 p m	Z7 24032	1	○	○	○
Muffe ¥ 50	Z7 20002	1	○	○	○
Muffe antistatisch 50mm	Z7 20325	1	○	○	○
Muffe D70mm gummizu Schlauch Z7 24026	Z7 20003	1	○	○	○
Muffe D 40	Z7 20001	1	○	○	○
PVC Schlauch 3 Meter mitAnschluss	Z7 22151	1	○	○	○
PVC-Abschlußprofil	Z7 23023	1	○	○	○
PVC-Schlauch mit Abschlus5 Meter	Z7 22363	1	○	○	○
PVC-Schlauch mit Abschluß3 Meter	Z7 22062	1	○	○	○
Schlauch 3 Meter Ø50	Z7 22298	1	○	○	○
Schlauch 3m / 40mm	Z7 22368	1	○	○	○
Schlauch 3m D40	Z7 24005	1	○	○	○
Schlauch 3m kompl. 70mm	Z7 22299	1	○	○	○
Schlauch 5 m ¥ 70	Z7 22367	1	○	○	○
Schlauch 5m ¥ 50mm	Z7 22366	1	○	○	○
Schlauch ¥ 40 3 Meterzu 3VT22XC	Z7 22049	1	○	○	○
Schlauch ¥ 50 komp. anti.5 Meter	Z7 22377	1	○	○	○
Schlauch Air D70 5 M	Z7 22364	1	○	○	○
Schlauch antiöl ¥50 3M	Z7 24003	1	○	○	○
Schlauch antistatic Ø40	Z7 24028	1	○	○	○
Schlauch antistatisch 5 mØ40	Z7 22365	1	○	○	○
Schlauch CPM D40	Z7 22297	1	○	○	○
Schlauch Flex D40 5 M	Z7 22360	1	○	○	○
Schlauch komplett ¥ 50 5m	Z7 22361	1	○	○	○
Schlauch komplett D50 3mleitend	Z7 22375	1	○	○	○
Schlauch PVC 3 m	Z7 22063	1	○	○	○
Schlauch Silikon D40per Meter	Z7 24189	1	○	○	○
Schlauchmuffe D40	Z7 23022	1	○	○	○
Stahlschlauch D50 3 M	Z7 22379	1	○	○	○


Leistungsstarke Drehstrom-Industriesauger

Zubehör		Artikel-Nr.	Anzahl	T40W L100 5PP	T40W L50 5PP	T40W L100 GV CC
	Stahlschlauch D70	Z7 24033	1	○	○	○
	Stahlschlauch flex. D40inkl Reduktion &	Z7 22378	1	○	○	○
	Stahlschlauch in M ¥ 40	Z7 24031	1	○	○	○
	Verb.Muffe antist.70 mm	Z7 20310	1	○	○	○
	Verbindungsuffe 50antistatisch	40000219	1	○	○	○
	Sonstiges					
	Entleerungsbügel ¥ 460	Z5 36074	1	○	○	○
	Fassklammer ¥ 460	Z5 36073	1	○	○	○
	Filterkorb Kit D460	40000915	1	○	○	○
	Filterpatrone D200 X 400	ZS08BL33008	1	○	○	○
	Nylon-Rolle D40 F. Entsp	Z8 20123	1	○	○	○
	Schwerkraftklappe	4056000468	1	○	○	○
	Schwimmerschalter mech.	4056000519	1	○	○	○
	Spanngitter für Safe Bag	Z8 33329	1	○	○	○
	Saugdüsen Nass					
	Bodendüse D40 400mm	Z7 22296	1	○	○	○
	Bodensaugdüse Gummilippen400 mm	Z7 22294	1	○	○	○
	Bodensaugdüse Gummilippen	Z7 22028	1	○	○	○
	LIQUIDS SUCKER D50 MM400 FE COMPLETE	Z7 22027	1	○	○	○
	Nassbodendüse D40 500 mm	Z7 22168	1	○	○	○
	Nassbodendüse D50 500 mm	Z7 22167	1	○	○	○
	Zubehör-Set					
	GRID AND VALVE D460 FE COMPLETE	Z5 60034	1	○	○	○
	Kit f. Plastiksackentl.	Z5 60343	1	○	○	○
	Düsen					
	10 er Pack Gummi	Z8 20296	1	○	○	○
	10er Pack Ersatzbürsten	Z8 23041	1	○	○	○
	Ersatzlippen set 10Stk(20086)	Z8 20295	1	○	○	○
	Pack 10 Bürstenstreifen	Z8 23040	1	○	○	○
	Rohrbürste D50 AD 80	Z7 24009	1	○	○	○
	Ruppers 600-700mmPaket à 10 Stück	Z8 20297	1	○	○	○
	Silikonlippen L 500	Z8 20255	1	○	○	○
	Adapter					
	Adapter 50-50	Z7 22357	0	○	○	○
	ADAPTER 50-40	Z7 22356	0	○	○	○
	Schlauchanschl Bajo 50/40	Z7 22381	1	○	○	○
	Schlauchanschl Bajo 50/50	Z7 22382	1	○	○	○

Leistungsstarke Drehstrom-Industriesauger

Zubehör		Artikel-Nr.	Anzahl	T40W L100 5PP	T40W L50 5PP	T40W L100 GV CC
	Filtersäcke					
	Ersatzbeutel Longopac	4084001017	1	○	○	○
	Staubbeutel 82/625/626726/826 5 Stk. 4	81584000	1	○	○	○
	Filter					
	Absolutfilter Kit	4056000523	1	○	○	○
	SAFE BAG D.460 STD	4084001244	1	○	○	○
	Schläuche und Verbindungen					
	Schnellanschluss D70 FE	Z7 22188	1	○	○	○





● Serienmäßige Ausstattung, ○ Optionales Zubehör, □ Optionen nur ab Werk

Zubehör		Artikel-Nr.	Anzahl	T40W L100 CC 5PP	T40W L50 CC 5PP	T40W L100 FM 5PP
	Muffen und Verbinder					
	4-Wege-Stück D50 Lufts	Z8 20234	1	○	○	○
	4-Wege-Stück D50/40/40/40	Z7 22260	1	○	○	○
	4-Wege-Stück D70/50/50/50	Z7 22259	1	○	○	○
	Anschluss ¥ 70 / 40	Z7 22002	1	○	○	○
	Anschluss ¥ 70/50	Z7 22001	1	○	○	○
	Anschlussstück ¥ 50 Inox	Z7 22241	1	○	○	○
	Anschlussstutzen D50/40	Z7 22112	1	○	○	○
	BENT CONNECTION D50/70 FE	Z7 22153	1	○	○	○
	Gabelstück D70/32/32 FE	Z7 22252	1	○	○	○
	gebogene Verbindung ¥ 50	Z7 21012	1	○	○	○
	gebogene Verbindung ¥ 70	Z7 21032	1	○	○	○
	Geräteanschluss Ø50	Z7 22230	1	○	○	○
	Geräteanschluss Ø70	Z7 22231	1	○	○	○
	Geräteanschlußstück D50	Z7 21003	1	○	○	○
	Geräteanschlußstück D50mit Regulierung	Z7 22058	1	○	○	○
	Krümmmer Anschluss	Z7 21033	1	○	○	○
	Krümmmer Anschluß D50 Inox	Z7 21034	1	○	○	○
	Krümmmer Anschluss D50/40	Z7 22015	1	○	○	○
	Krümmmeranschluss Ø40	Z7 21013	1	○	○	○
	Red.anschl 50-40 mitfalschluf Regulieru	Z7 22234	1	○	○	○
	REDUCER D50/32 INOX	Z7 22346	1	○	○	○
	REDUCER REGULATION D.70/40 COMPLETE	Z7 22164	1	○	○	○
	Reduktion 50/40 Inox	Z7 22223	1	○	○	○
	Reduktion 70/50 inox comp	Z7 22236	1	○	○	○
Reduktion ¥70/40 Inox	Z7 22224	1	○	○	○	

Leistungsstarke Drehstrom-Industriesauger

Zubehör	Artikel-Nr.	Anzahl	T40W L100 CC 5PP	T40W L50 CC 5PP	T40W L100 FM 5PP
Reduktion ¥ 70/50 Inox	Z7 22225	1	o	o	o
Reduktion D40/32 Inox	Z7 22347	1	o	o	o
Reduktion D50/32 Iron	Z7 22313	1	o	o	o
Reduktion D70/40	Z7 22235	1	o	o	o
Reduzierstück 50/40 Pin	4072200387	1	o	o	o
Rohr D 40/ 40 /40	Z7 22061	1	o	o	o
Rohranschlußstück mitEinstellung	Z7 22221	1	o	o	o
Schlauchanschl MA ¥ 40	Z7 21005	1	o	o	o
Schlauchanschluss D50	4072200388	1	o	o	o
Schlauchanschlusstück	Z7 22229	1	o	o	o
Schlauchanschlusstück	Z7 22113	1	o	o	o
Schlauchanschl D70 mit Durchflussregul	Z7 22222	1	o	o	o
Schlauchkupplung D40	Z7 22186	1	o	o	o
Schlauchkupplung QuickD 50	Z7 22187	1	o	o	o
Schlauchverbinder D70 FE	Z7 21000	1	o	o	o
Schlauchverbinder FE	Z7 21002	1	o	o	o
Schlauchverbinder FE ¥ 40	Z7 21004	1	o	o	o
TRIFURC.REG.D50/50/50/50 FE COMPLETE	Z7 22179	1	o	o	o
Verbindungsstück 70/50/50Inox	Z7 22263	1	o	o	o
Verbindungsstück ¥ 40-60	Z8 40040	1	o	o	o
Verbindungsstück ¥ 70	Z7 21001	1	o	o	o
Verbindungsstück D40 Nilfisk A 15	Z7 22240	1	o	o	o
Verbindungsstück D70,	Z7 22242	1	o	o	o
Verzweigung 70/70/70	Z7 22110	1	o	o	o
Verzweigung D40/40/40	Z7 22114	1	o	o	o
Verzweigung D50/40/40 FE	Z7 22057	1	o	o	o
Verzweigung D50/50/50	Z7 22250	1	o	o	o
Verzweigung D50/5050 Inox	Z7 22146	1	o	o	o
Verzweigung D70/50/50	Z7 22249	1	o	o	o
WYE D70/40/40 FE	Z7 22111	1	o	o	o
WYE D70/40/40 INOX	Z7 22262	1	o	o	o
Y Stück 50/40/40	Z7 22060	1	o	o	o
Y Stück 50/50/50	Z7 22059	1	o	o	o
Y Stück 70/50/50	Z7 22064	1	o	o	o
Y-Stück	Z7 22065	1	o	o	o
Y-Stück D40/32/32 FE	Z7 22253	1	o	o	o
Y-Stück D50/32/32 FE	Z7 22254	1	o	o	o

Leistungsstarke Drehstrom-Industriesauger

Zubehör	Artikel-Nr.	Anzahl	T40W L100 CC 5PP	T40W L50 CC 5PP	T40W L100 FM 5PP
Y-Stück D50/40/40,	Z7 22261	1	○	○	○
Y-Stück D70/70/70,	Z7 22282	1	○	○	○
Y-Stück Luftstromreg.	Z7 22056	1	○	○	○
Rohrreinigungs-Düse					
 Bürste rund D40	Z7 22132	1	○	○	○
Bürste rund D40200mm	Z7 22134	1	○	○	○
Runde Bürste ¥ 100 50 mm	Z7 22131	1	○	○	○
Runde Bürste ¥ 200, 50 mm	Z7 22133	1	○	○	○
Konische Düsen					
 Düse konisch ATEX	40000214	1	○	○	○
Gummischrägdüse D70	Z7 21009	1	○	○	○
Gummispitzdüse 50/20	Z7 22141	1	○	○	○
konische Düse ¥ 50	Z7 21010	1	○	○	○
Konische Düse D40 sylicon	Z7 21086	1	○	○	○
konisches ¥ 50 Düseantistatisch ATEX	40000221	1	○	○	○
konisches Rohr ¥40gummi	Z7 21011	1	○	○	○
Spitzdüse	Z8 24046	1	○	○	○
Spitzdüse in Gummi 50/20	Z7 22142	1	○	○	○
Optionen					
 Abscheider f. glühd. Mat.	ZS07IC22004	1	○	○	○
Fassadapter zur Befüllung200 Liter Fass	Z7 22180	1	○	○	○
Hebebügel bis 100kg	4056000394	1	○	○	○
KIT LIQUID STOP T40	4056000525	1	○	○	○
Oberteil 560 FE	Z7 22181	1	○	○	○
Vorabscheider ¥ 460 L100¥ 50	Z7 22105	1	○	○	○
Vorabscheider fahrbar 50L¥ 360 / ¥ 50	Z7 22104	1	○	○	○
Vorabscheiderdeckel	Z7 22159	1	○	○	○
Zyklon abnehmbar D 460	Z5 60109	1	○	○	○
Zyklondeckel	Z7 22185	1	○	○	○
Zubehör-Set					
 Acc. Set Ø50 Zubehörrückset	Z7 24156	1			
Acessoires Kit Nilfisk 15 ATEX	Z7 24175	1	○	○	○
Kit Acc. ATEX Ø50 Bodenreinigung	Z7 24182	1	○	○	○
KIT INLET X PAPER BAG D.70 COMP.WITH	Z5 60351	1	○	○	○
Kit Set Acc Ø50	Z7 24146	1	○	○	○
Maschinen Kit Nilfisk 15 ATEX inkl. 3m S	Z7 24187	1	○	○	○
Ofenkit ¥ 40 mmzu 040 / 22	Z7 24193	1	○	○	○

Leistungsstarke Drehstrom-Industriesauger

Zubehör	Artikel-Nr.	Anzahl	T40W L100 CC 5PP	T40W L50 CC 5PP	T40W L100 FM 5PP
Reinigungskit Nilfisk Ø40 general cleani	Z7 24145	1	○	○	○
Set . Acc. Ø50 Industriereinigungskit	Z7 24151	1			
Set Accessoire Atex ¥40	Z7 24185	1	○	○	○
Set Backofenreinigung D5	Z7 24192	1	○	○	○
SET OF ACC ATEX D50 FLOOR	Z7 24183	1	○	○	○
Zubehör Kit D50ANTIOIL	4072400195	1	○	○	○
Zubehörset Atex D40 Boden	Z7 24186	1	○	○	○
Zubehörset Atex D50	Z7 24184	1	○	○	○
Zubehörset Ölfest D40	4072400194	1	○	○	○
 Verlängerungsrohre					
Alu Verlängerung 2m D50	Z7 22004	1	○	○	○
Aluminium, Extension ¥ 40	Z7 22386	1	○	○	○
Aluminiumverlängerung	Z7 22006	1	○	○	○
Aluminiumverlängerung	Z7 22007	1	○	○	○
Alu-Verlängerung-1 mtr.¥ 50	Z7 22005	1	○	○	○
Bypassdüse D40 FE	Z7 22053	1	○	○	○
Bypass-Fugendüse D50	Z7 22054	1	○	○	○
EXTENSION D50 MT.3 ALUMINIUM COMPLETE	Z7 22003	1	○	○	○
FLAT LANCE D50 INOX	40000220	1	○	○	○
Fugendüse D40 inox	40000213	1	○	○	○
Fühlerrohr D7, verzinkter	Z7 22055	1	○	○	○
Griff D40 chrome	Z7 22121	1	○	○	○
Handrohr 2 Boden Alu¥ 70 mm	Z7 22091	1	○	○	○
Handrohr 2 Bögen	40000215	1	○	○	○
Handrohr 2 Bogen FE verch	Z7 22122	1	○	○	○
Handrohr ¥ 40 Aluminium	Z7 22026	1	○	○	○
Handrohr Aluminium ¥ 50	Z7 22025	1	○	○	○
Saugrohr D 50	40000222	1	○	○	○
Verlängerung Alu 1 M D40	Z7 22008	1	○	○	○
Verlängerung Alu ¥ 50	Z7 22385	1	○	○	○
 Fugendüsen					
Fugendüse Bürstenkranz	Z7 22023	1	○	○	○
Fugendüse D40 FE mitNylonkranz	Z7 22088	1	○	○	○
Fugendüse D40 FE mitStahlborstenkranz	Z7 22024	1	○	○	○
Fugendüse D40/30x500 FE	Z7 22022	1	○	○	○
Fugendüse D50 FE	Z7 21074	1	○	○	○
Fugendüse D50/40 FE	Z7 22021	1	○	○	○

Leistungsstarke Drehstrom-Industriesauger

Zubehör	Artikel-Nr.	Anzahl	T40W L100 CC 5PP	T40W L50 CC 5PP	T40W L100 FM 5PP
Fugendüse D70 FE	Z7 21028	1	○	○	○
Fugendüse FE ¥ 50	Z7 21026	1	○	○	○
Fugendüse FE mitNylonkranz	Z7 22089	1	○	○	○
Fugendüse gebogen D 50	Z7 21075	1	○	○	○
Fugendüse metall D40	Z7 21027	1	○	○	○
Fugendüse PVC D70 mitKrümmer 1000mm	Z7 24012	1	○	○	○
Gummidüse Flach ¥ 50120 mm grau	Z7 21030	1	○	○	○
Gummidüse flach leitfähig120 mm	Z7 21080	1	○	○	○
Handrohrdüse D70	Z7 22169	1	○	○	○
Ritzendüse Ø40 500 PVC	Z7 24014	1	○	○	○
Ritzensaugdüse PVC ¥ 50500 mm	Z7 24013	1	○	○	○
Spachteldüse 120 mm	Z7 22034	1	○	○	○
Spachteldüse D40 120mm	Z7 22277	1	○	○	○
Spachteldüse D40 120mm	Z7 22033	1	○	○	○
Spachteldüse D50, rostfr.	Z7 22278	1	○	○	○
Spachteldüse D70 200 mm	Z7 22090	1	○	○	○
 Saugdösen Trocken					
Aluminiumbodendüse D50	Z7 22032	1	○	○	○
Bodenbürste Ø40 400mm	Z7 22138	1	○	○	○
Bodendüse 300mm ¥ 50	Z7 22175	1	○	○	○
Bodendüse D40 /400	Z7 22272	1	○	○	○
Bodendüse Inox ¥ 50 400mm	40000223	1	○	○	○
Bodendüse Inox D40 /400mm	40000216	1	○	○	○
Bodensaugdüse ¥ 70Komplett	Z7 22149	1	○	○	○
Bodensaugdüse Borsten 500	Z7 22148	1	○	○	○
Bodensaugdüse D40 400 mm	Z7 22030	1	○	○	○
Bodensaugdüse D50 300mmGummilippen	Z7 22172	1	○	○	○
Bodensaugdüse D 50, 500 m	Z7 22147	1	○	○	○
Bodensaugdüse Gummilippen300 mm	Z7 22171	1	○	○	○
Bürste 220 mm D40 compl.	Z7 22042	1	○	○	○
Bürste D40 30 Grad -220mmmit Anschlussst	Z7 22193	1	○	○	○
Bürste D40 300mm	Z7 22043	1	○	○	○
Bürste D40 MM300 komplett	Z7 22194	1	○	○	○
Bürste D50 30 Grad -300mmmit Anschlussst	Z7 22197	1	○	○	○
Bürste D50 300 mm	Z7 22039	1	○	○	○
Bürste D50 400 mm	Z7 22040	1	○	○	○
Bürste D50 500mm	Z7 22041	1	○	○	○

Leistungsstarke Drehstrom-Industriesauger

Zubehör	Artikel-Nr.	Anzahl	T40W L100 CC 5PP	T40W L50 CC 5PP	T40W L100 FM 5PP
Bürste D50 30Grad-400mmmit Anschlussstüc	Z7 22198	1	○	○	○
Bürste D50 30Grad-500mmmit Anschluss	Z7 22199	1	○	○	○
Bürste D50 mm 220 30	Z7 22196	1	○	○	○
Bürste D50 mm 220 900	Z7 22038	1	○	○	○
Bürste D70 500mm	Z7 22093	1	○	○	○
Düse 400 mm ¥ 50mm	Z7 22137	1	○	○	○
Düse D50 MM400 FE komplett	Z7 22273	1	○	○	○
Düse kompl. D40 300mm	Z7 22174	1	○	○	○
Ersatzborsten	Z8 23009	1	○	○	○
Ersatzbürste 300 mm	Z8 23010	1	○	○	○
Ersatzbürste 400 mm	Z8 23011	1	○	○	○
Ersatzbürste 500 mm	Z8 23012	1	○	○	○
Grobsaugdüse D50 200mmmit Bürsten	Z7 22170	1	○	○	○
Holzbürste D 40 400mm	Z7 22044	1	○	○	○
Rollendüse 70/500FE Komplett	Z7 22092	1	○	○	○
Rollendüse Ø50 400mm	Z7 22029	1	○	○	○
Saugdüse aus Alu ¥ 40400 mm	Z7 22031	1	○	○	○
Wandbürste D40 MM400 30 COMPLETE	Z7 22195	1	○	○	○
 Rundbürsten					
BRUSH SPARE PART STEEL D100	Z8 23008	1	○	○	○
Ersatz für BorstenpinselD40	Z8 23005	1	○	○	○
Ersatzpinsel Nylon D100	Z8 23006	1	○	○	○
PAINTBRUSH D50/100 STEEL COMPLETE	Z7 22048	1	○	○	○
Pinselbürste 40/80	Z7 22045	1	○	○	○
Pinselbürste 40/100 Stahl	Z7 22046	1	○	○	○
Pinseldüse 50mm	Z7 22047	1	○	○	○
 Saugschläuche					
Abschlussprofil antistat.	40000212	1	○	○	○
Air-Schlauch D40 5m kompl	Z7 22362	1	○	○	○
ANT.ANTIOIL HOSE D40 5MT	Z7 24178	1	○	○	○
antist. Saugschlauch D50	Z7 24029	1	○	○	○
antistat. Polyurethan	Z7 22370	1	○	○	○
antistat. Polyurethan	Z7 22372	1	○	○	○
antistat. Polyurethan	Z7 22373	1	○	○	○
antistat. Polyurethan	Z7 22369	1	○	○	○
antistat. Polyurethan	Z7 22371	1	○	○	○
antistat., Ölfester	Z7 24180	1	○	○	○



Leistungsstarke Drehstrom-Industriesauger

Zubehör	Artikel-Nr.	Anzahl	T40W L100 CC 5PP	T40W L50 CC 5PP	T40W L100 FM 5PP
antistat., Ölfester	Z7 24001	1	○	○	○
antistatischer,	Z7 24030	1	○	○	○
Bajonetkupplungskit 50mm	22344200	1	○	○	○
Flex-Schlauch ¥40 3 Meter mit Abschlusspr	Z7 22150	1	○	○	○
Gummischlauch ölbeständig D50 5 Meter	Z7 24179	1	○	○	○
Metallschlauch Ø50 p m	Z7 24032	1	○	○	○
Muffe ¥ 50	Z7 20002	1	○	○	○
Muffe antistatisch 50mm	Z7 20325	1	○	○	○
Muffe D70mm gummi zu Schlauch Z7 24026	Z7 20003	1	○	○	○
Muffe D 40	Z7 20001	1	○	○	○
PVC Schlauch 3 Meter mit Anschluss	Z7 22151	1	○	○	○
PVC-Abschlußprofil	Z7 23023	1	○	○	○
PVC-Schlauch mit Abschluß 5 Meter	Z7 22363	1	○	○	○
PVC-Schlauch mit Abschluß 3 Meter	Z7 22062	1	○	○	○
Schlauch 3 Meter Ø50	Z7 22298	1	○	○	○
Schlauch 3m / 40mm	Z7 22368	1	○	○	○
Schlauch 3m D40	Z7 24005	1	○	○	○
Schlauch 3m kompl. 70mm	Z7 22299	1	○	○	○
Schlauch 5 m ¥ 70	Z7 22367	1	○	○	○
Schlauch 5m ¥ 50mm	Z7 22366	1	○	○	○
Schlauch ¥ 40 3 Meter zu 3VT22XC	Z7 22049	1	○	○	○
Schlauch ¥ 50 komp. anti. 5 Meter	Z7 22377	1	○	○	○
Schlauch Air D70 5 M	Z7 22364	1	○	○	○
Schlauch antiöl ¥50 3M	Z7 24003	1	○	○	○
Schlauch antistatic Ø40	Z7 24028	1	○	○	○
Schlauch antistatisch 5 m Ø40	Z7 22365	1	○	○	○
Schlauch CPM D40	Z7 22297	1	○	○	○
Schlauch Flex D40 5 M	Z7 22360	1	○	○	○
Schlauch komplett ¥ 50 5m	Z7 22361	1	○	○	○
Schlauch komplett D50 3m leitend	Z7 22375	1	○	○	○
Schlauch PVC 3 m	Z7 22063	1	○	○	○
Schlauch Silikon D40 per Meter	Z7 24189	1	○	○	○
Schlauchmuffe D40	Z7 23022	1	○	○	○
Stahlschlauch D50 3 M	Z7 22379	1	○	○	○
Stahlschlauch D70	Z7 24033	1	○	○	○
Stahlschlauch flex. D40 inkl Reduktion &	Z7 22378	1	○	○	○
Stahlschlauch in M ¥ 40	Z7 24031	1	○	○	○

Leistungsstarke Drehstrom-Industriesauger

Zubehör		Artikel-Nr.	Anzahl	T40W L100 CC 5PP	T40W L50 CC 5PP	T40W L100 FM 5PP
	Verb.Muffe antist.70 mm	Z7 20310	1	○	○	○
	Verbindungsuffe 50antistatisch	40000219	1	○	○	○
	Sonstiges					
	Entleerungsbügel ¥ 460	Z5 36074	1	○	○	○
	Fassklammer ¥ 460	Z5 36073	1	○	○	○
	Filterkorb Kit D460	40000915	1	○	○	○
	Filterpatrone D200 X 400	ZS08BL33008	1	○	○	○
	Nylon-Rolle D40 F. Entsp	Z8 20123	1	○	○	○
	Schwerkraftklappe	4056000468	1	○	○	○
	Schwimmerschalter mech.	4056000519	1	○	○	○
	Spanngitter für Safe Bag	Z8 33329	1	○	○	○
	Saugdüsen Nass					
	Bodendüse D40 400mm	Z7 22296	1	○	○	○
	Bodensaugdüse Gummilippen400 mm	Z7 22294	1	○	○	○
	Bodensaugdüse Gummilippen	Z7 22028	1	○	○	○
	LIQUIDS SUCKER D50 MM400 FE COMPLETE	Z7 22027	1	○	○	○
	Nassbodendüse D40 500 mm	Z7 22168	1	○	○	○
	Nassbodendüse D50 500 mm	Z7 22167	1	○	○	○
	Zubehör-Set					
	GRID AND VALVE D460 FE COMPLETE	Z5 60034	1	○	○	○
	Kit f. Plastiksackentl.	Z5 60343	1	○	○	○
	Düsen					
	10 er Pack Gummi	Z8 20296	1	○	○	○
	10er Pack Ersatzbürsten	Z8 23041	1	○	○	○
	Ersatzlippen set 10Stk(20086)	Z8 20295	1	○	○	○
	Pack 10 Bürstenstreifen	Z8 23040	1	○	○	○
	Rohrbürste D50 AD 80	Z7 24009	1	○	○	○
	Ruppers 600-700mmPaket à 10 Stück	Z8 20297	1	○	○	○
	Silikonlippen L 500	Z8 20255	1	○	○	○
	Adapter					
	Adapter 50-50	Z7 22357	0	○	○	○
	ADAPTER 50-40	Z7 22356	0	○	○	○
	Schlauchanschl Bajo 50/40	Z7 22381	1	○	○	○
	Schlauchanschl Bajo 50/50	Z7 22382	1	○	○	○
	Filtersäcke					
	Ersatzbeutel Longopac	4084001017	1	○	○	○
	Staubbeutel 82/625/626726/826 5 Stk. 4	81584000	1	○	○	○

Leistungsstarke Drehstrom-Industriesauger

Zubehör		Artikel-Nr.	Anzahl	T40W L100 CC 5PP	T40W L50 CC 5PP	T40W L100 FM 5PP
	Filter					
	Absolutfilter Kit	4056000523	1	○	○	○
	SAFE BAG D.460 STD	4084001244	1	○	○	○
	Schläuche und Verbindungen					
	Schnellanschluss D70 FE	Z7 22188	1	○	○	○