

Leistungsstarke Drehstrom-Industriesauger

Einsetzbar sind sie in der Metall- und Chemieindustrie, dem Baugewerbe, der gummi-, kunststoff- und porzellanverarbeitenden Industrie, der Lebensmittelbranche, der Textilindustrie, im Verpackungsbereich sowie in Werkstätten aller Art.

Die robuste und langlebige Konstruktion in Ganzstahl-Bauweise mit Pulverbeschichtung bietet einen sehr hohen Qualitätsstandard.

Durch das kompakte Fahrwerk mit großen Rädern und Lenkrollen lässt sich der Industriesauger leicht manövrieren.

Die hochwertigen Sternfilter mit langen Standzeiten sorgen auch bei feinem Staub oder Problemstäuben für beste Abscheideergebnisse. Das sehr ergonomische Handling, die durchdachten Entleerungsmöglichkeiten mit Schmutzbehältergrößen von 50 l oder 100 l oder Longopac™ und die manuelle Filterabreinigung machen die Industriesauger Nilfisk- T22 zu effizienten Reinigungswerkzeugen für die Betriebs- oder Maschinenreinigung.

Neben festen Stoffen können auch Flüssigkeiten oder Öle aufgesaugt werden. Die lauruhiigen und wartungsfreien 2,2 kW-Drehstromantriebe sind für den Dauerbetrieb ausgelegt.

Zusätzlich sind je nach Anwendungsfall diverse Erweiterungen sowie eine große Auswahl an professionellem Zubehör verfügbar.



Abb. ähnlich

- Robuster Nass/Trocken Industriesauger für den Dauereinsatz.
- Große Filterfläche durch hochwertigen Sternfilter (Staubklasse „L“ oder „M“) für beste Abscheideergebnisse.
- Manueller Filterrüttler zur Filterreinigung und Manometer zur Filterüberwachung.
- Ergonomisches Fahrwerk mit großen Rädern für einfaches und sicheres Manövrieren.
- Leistungsstarke, lauruhiige und wartungsfreie Drehstromantriebe mit 2,2 kW.
- Optional Longopac™ Entleerungssystem verfügbar.
- Optional mit HEPA H14 Filter erweiterbar.
- Anschlussstecker mit integriertem Phasenwender.

Die Drehstrom-Industriesauger Nilfisk T22 sind für anspruchsvolle Reinigungsaufgaben im gewerblichen und industriellen Umfeld ausgelegt. Dieser Nass-/Trockensauger ist mit einem leistungsstarken Seitenkanalverdichter ausgestattet und eignet sich für den Dauereinsatz.

● Serienmäßige Ausstattung

Modell	T22 L100 5PP	T22 L50 5PP	T22 L50 CC 5PP
Artikel-Nr.	4030500078	4030500084	4030500090

Produkteigenschaften

Filterrüttler (manuell)	•	•	•
Motorschutzschalter	•	•	•
HEPA-Saugluftfilter (Upstream)			
Schmutzbehälter 100 l	•		
Unterdruck-Begrenzungsventil			
Filter Staubklasse "L"	•	•	•
Filter Staubklasse "M"			
Schmutzbehälter 50 l		•	•
Zyklonplatte			•
Spänesieb + Ablasshahn			

Leistungsstarke Drehstrom-Industriesauger




Modell	T22 L100 5PP	T22 L50 5PP	T22 L50 CC 5PP
Artikel-Nr.	4030500078	4030500084	4030500090

Produkteigenschaften





Schwerlastentleerung mit Kunststoffbeutel			
5pol. Drehstromstecker	•	•	•
Stecker mit Phasenwender	•	•	•

Technische Spezifikationen	T22 L100 5PP	T22 L50 5PP	T22 L50 CC 5PP
Energie-label			
Spannung (V)	400	400	400
Frequenz (Hz)	50	50	50
Schutzklasse (elektrisch)	I	I	I
IP Schutzklasse	55	55	55
Schutzklasse	F	F	F
Aufnahmeleistung (kW)	2,2	2,2	2,2
Luftmenge o. schlauch (m³/Std.-l/min)	315 - 5250	315 - 5250	315 - 5250
Unterdruck (mbar/kPa)	300/30	300/30	300/30
Geräuschpegel, 1,5m Abstand (dB(A) ISO 3744)	68	68	68
Behältervolumen (l)	100	50	50
Hauptfilter	Polyester Star Filter	Polyester Star Filter	Polyester Star Filter
Hauptfilterfläche (cm²)	19500	19500	19500
Saugluftfilter, hepa h14 (cm²)			
Einlass (mm)	70	70	70
Abmessungen L x B x H (mm)	1130x600x1530	1130x600x1240	1130x600x1240
Gewicht (kg)	114	111	113
Optionales Longopac-System			




● Serienmäßige Ausstattung, ○ Optionales Zubehör, □ Optionen nur ab Werk

Zubehör		Artikel-Nr.	Anzahl	T22 L100 5PP	T22 L50 5PP	T22 L50 CC 5PP
	Filter					
	Absolutfilter Kit	4056000523	1	○	○	○
	Filterkit D 460	40000338	1	○	○	○
	Star Filter KitD460 M Class	40000492	1	○	○	○
	Sonstiges					
	Schwerkraftklappe	4056000468	1	○	○	○
	Optionen					
	KIT LIQUID STOP T40	4056000525	1	○	○	○
	Spänesieb m. Ablasshahn	Z5 60036	1	○	○	○



Leistungsstarke Drehstrom-Industriesauger

Zubehör	Artikel-Nr.	Anzahl	T22 L100 5PP	T22 L50 5PP	T22 L50 CC 5PP
Zyklon abnehmbar D 460	Z5 60109	1	○	○	○
Zubehör-Set					
 Acc. Set Ø50 Zubehörreinigungskit	Z7 24156	1	○	○	○
Kit Set Acc Ø50	Z7 24146	1	○	○	○
Set . Acc. Ø50 Industriereinigungskit	Z7 24151	1	○	○	○
Zubehör Kit D50ANTIOIL	4072400195	1	○	○	○
Filtersäcke					
 Ersatzbeutel Longopac	4084001017	1	○	○	○
Zubehör-Set					
 GRID AND VALVE D460 FE COMPLETE	Z5 60034	1	○	○	○
Zyklon Bügel	Z5 60116	1	○	○	○
Muffen und Verbinder					
 Anschluss ¥ 70 / 40	Z7 22002	1	○	○	○
Anschluss ¥ 70/50	Z7 22001	1	○	○	○
Anschlussstück ¥ 50 Inox	Z7 22241	1	○	○	○
gebogene Verbindung ¥ 50	Z7 21012	1	○	○	○
gebogene Verbindung ¥ 70	Z7 21032	1	○	○	○
Geräteanschluss Ø70	Z7 22231	1	○	○	○
Krümmter Anschluss	Z7 21033	1	○	○	○
Krümmter Anschluß D50 Inox	Z7 21034	1	○	○	○
Krümmter Anschluss D50/40	Z7 22015	1	○	○	○
Krümmteranschluss Ø40	Z7 21013	1	○	○	○
REDUCER REGULATION D.70/40 COMPLETE	Z7 22164	1	○	○	○
Reduktion 70/50 inox comp	Z7 22236	1	○	○	○
Reduktion ¥70/40 Inox	Z7 22224	1	○	○	○
Reduktion ¥ 70/50 Inox	Z7 22225	1	○	○	○
Reduktion D70/40	Z7 22235	1	○	○	○
Reduzierung zu SOL 3000D70/50	Z7 22162	1	○	○	○
Schlauchanschlussstück	Z7 22113	1	○	○	○
Schlauchanschluss D70 mit Durchflussregul	Z7 22222	1	○	○	○
Schlauchkupplung D40	Z7 22186	1	○	○	○
Schlauchkupplung QuickD 50	Z7 22187	1	○	○	○
Schlauchverbinder D70 FE	Z7 21000	1	○	○	○
Schlauchverbinder FE	Z7 21002	1	○	○	○
Schlauchverbinder FE ¥ 40	Z7 21004	1	○	○	○
Verbindungsstück ¥ 40-60	Z8 40040	1	○	○	○
Verbindungsstück ¥ 70	Z7 21001	1	○	○	○





Leistungsstarke Drehstrom-Industriesauger

Zubehör	Artikel-Nr.	Anzahl	T22 L100 5PP	T22 L50 5PP	T22 L50 CC 5PP
Verbindungsstück D40 Nilfisk A 15	Z7 22240	1	○	○	○
Verbindungsstück D70,	Z7 22242	1	○	○	○
 Konische Düsen					
Gummischrägdüse D70	Z7 21009	1	○	○	○
Gummispitzdüse 50/20	Z7 22141	1	○	○	○
konische Düse ¥ 50	Z7 21010	1	○	○	○
konisches Rohr ¥40gummi	Z7 21011	1	○	○	○
Spitzdüse in Gummi 50/20	Z7 22142	1	○	○	○
 Fugendüsen					
Fugendüse Bürstenkranz	Z7 22023	1	○	○	○
Fugendüse D40 FE mitNylonkranz	Z7 22088	1	○	○	○
Fugendüse D40 FE mitStahlborstenkranz	Z7 22024	1	○	○	○
Fugendüse D50/40 FE	Z7 22021	1	○	○	○
Fugendüse D70 FE	Z7 21028	1	○	○	○
Fugendüse FE ¥ 50	Z7 21026	1	○	○	○
Fugendüse FE mitNylonkranz	Z7 22089	1	○	○	○
Fugendüse gebogen D 50	Z7 21075	1	○	○	○
Fugendüse metall D40	Z7 21027	1	○	○	○
Fugendüse PVC D70 mitKrümmer 1000mm	Z7 24012	1	○	○	○
Gummidüse Flach ¥ 50120 mm grau	Z7 21030	1	○	○	○
Ritzendüse Ø40 500 PVC	Z7 24014	1	○	○	○
Ritzensaugdüse PVC ¥ 50500 mm	Z7 24013	1	○	○	○
Spachteldüse 120 mm	Z7 22034	1	○	○	○
Spachteldüse D40 120mm	Z7 22033	1	○	○	○
Spachteldüse D40 120mm	Z7 22277	1	○	○	○
Spachteldüse D50, rostfr.	Z7 22278	1	○	○	○
Spachteldüse D70 200 mm	Z7 22090	1	○	○	○
 Verlängerungsrohre					
Alu Verlängerung 2m D50	Z7 22004	1	○	○	○
Aluminiumverlängerung	Z7 22006	1	○	○	○
Aluminiumverlängerung	Z7 22007	1	○	○	○
Alu-Verlängerung-1 mtr.¥ 50	Z7 22005	1	○	○	○
EXTENSION D50 MT.3 ALUMINIUM COMPLETE	Z7 22003	1	○	○	○
Griff D40 chrome	Z7 22121	1	○	○	○
Handrohr 2 Bogen FE verch	Z7 22122	1	○	○	○
Handrohr ¥ 40 Aluminium	Z7 22026	1	○	○	○
Handrohr Aluminium ¥ 50	Z7 22025	1	○	○	○

Leistungsstarke Drehstrom-Industriesauger

Zubehör	Artikel-Nr.	Anzahl	T22 L100 5PP	T22 L50 5PP	T22 L50 CC 5PP
Verlängerung Alu 1 M D40	Z7 22008	1	○	○	○
Verlängerung Alu ¥ 50	Z7 22385	1	○	○	○
Saugdüsen Nass					
 Bodendüse D40 400mm	Z7 22296	1	○	○	○
Bodensaugdüse Gummilippen	Z7 22028	1	○	○	○
Bodensaugdüse Gummilippen400 mm	Z7 22294	1	○	○	○
LIQUIDS SUCKER D50 MM400 FE COMPLETE	Z7 22027	1	○	○	○
Nassbodendüse D40 500 mm	Z7 22168	1	○	○	○
Nassbodendüse D50 500 mm	Z7 22167	1	○	○	○
Saugdüsen Trocken					
 Aluminiumbodendüse D50	Z7 22032	1	○	○	○
Bodenbürste Ø40 400mm	Z7 22138	1	○	○	○
Bodendüse 300mm ¥ 50	Z7 22175	1	○	○	○
Bodendüse D40 /400	Z7 22272	1	○	○	○
Bodensaugdüse Borsten 500	Z7 22148	1	○	○	○
Bodensaugdüse D40 400 mm	Z7 22030	1	○	○	○
Bodensaugdüse D50 300mmGummilippen	Z7 22172	1	○	○	○
Bodensaugdüse D 50, 500 m	Z7 22147	1	○	○	○
Bodensaugdüse Gummilippen300 mm	Z7 22171	1	○	○	○
Bürste 220 mm D40 compl.	Z7 22042	1	○	○	○
Bürste D40 30 Grad -220mmmit Anschlusst	Z7 22193	1	○	○	○
Bürste D40 300mm	Z7 22043	1	○	○	○
Bürste D40 MM300 komplett	Z7 22194	1	○	○	○
Bürste D50 30 Grad -300mmmit Anschlusst	Z7 22197	1	○	○	○
Bürste D50 300 mm	Z7 22039	1	○	○	○
Bürste D50 400 mm	Z7 22040	1	○	○	○
Bürste D50 30Grad-400mmmit Anschlusstüc	Z7 22198	1	○	○	○
Bürste D50 mm 220 30	Z7 22196	1	○	○	○
Bürste D50 mm 220 900	Z7 22038	1	○	○	○
Düse 400 mm ¥ 50mm	Z7 22137	1	○	○	○
Düse D50 MM400 FE komplett	Z7 22273	1	○	○	○
Düse kompl. D40 300mm	Z7 22174	1	○	○	○
Grobsaugdüse D50 200mmmit Bürsten	Z7 22170	1	○	○	○
Holzbürste D 40 400mm	Z7 22044	1	○	○	○
Rollendüse Ø50 400mm	Z7 22029	1	○	○	○
Saugdüse aus Alu ¥ 40400 mm	Z7 22031	1	○	○	○
Wandbürste D40 MM400 30 COMPLETE	Z7 22195	1	○	○	○

Leistungsstarke Drehstrom-Industriesauger

Zubehör		Artikel-Nr.	Anzahl	T22 L100 5PP	T22 L50 5PP	T22 L50 CC 5PP
	Rundbürsten					
	PAINTBRUSH D50/100 STEEL COMPLETE	Z7 22048	1	○	○	○
	Pinsehdüse 50mm	Z7 22047	1	○	○	○
	Saugschläuche					
	Air-Schlauch D40 5m kompl	Z7 22362	1	○	○	○
	antistat., Ölfester	Z7 24001	1	○	○	○
	Flex-Schlauch ¥40 3 Meter mit Abschlusspr	Z7 22150	1	○	○	○
	Metallschlauch Ø50 p m	Z7 24032	1	○	○	○
	PVC Schlauch 3 Meter mit Anschluss	Z7 22151	1	○	○	○
	PVC-Schlauch mit Abschlus5 Meter	Z7 22363	1	○	○	○
	PVC-Schlauch mit Abschluß3 Meter	Z7 22062	1	○	○	○
	Schlauch 3 Meter Ø50	Z7 22298	1	○	○	○
	Schlauch 3m D40	Z7 24005	1	○	○	○
	Schlauch 3m kompl. 70mm	Z7 22299	1	○	○	○
	Schlauch 5 m ¥ 70	Z7 22367	1	○	○	○
	Schlauch 5m ¥ 50mm	Z7 22366	1	○	○	○
	Schlauch ¥ 40 3 Meter zu 3VT22XC	Z7 22049	1	○	○	○
	Schlauch Air D70 5 M	Z7 22364	1	○	○	○
	Schlauch antiöl ¥50 3M	Z7 24003	1	○	○	○
	Schlauch antistatisch 5 m Ø40	Z7 22365	1	○	○	○
	Schlauch CPM D40	Z7 22297	1	○	○	○
	Schlauch Flex D40 5 M	Z7 22360	1	○	○	○
	Schlauch komplett ¥ 50 5m	Z7 22361	1	○	○	○
	Schlauch PVC 3 m	Z7 22063	1	○	○	○
	Stahlschlauch D50 3 M	Z7 22379	1	○	○	○
	Stahlschlauch D70	Z7 24033	1	○	○	○
Stahlschlauch in M ¥ 40	Z7 24031	1	○	○	○	
	Rohrreinigungs-Düse					
	Bürste rund D40	Z7 22132	1	○	○	○
	Runde Bürste ¥ 100 50 mm	Z7 22131	1	○	○	○
	Düsen					
	10er Pack Ersatzbürsten	Z8 23041	1	○	○	○
	Ersatzlippen set 10Stk(20086)	Z8 20295	1	○	○	○
	Pack 10 Bürstenstreifen	Z8 23040	1	○	○	○