

Stand: 120515



Die Robuste unter den Kehrmaschinen.

Die Nilfisk SR 2000 Aufsitzkehrmaschine ist mit ihrer großen Kapazität, robustem Design für extrem harte, industrielle Anwendungen geeignet. Wenn Verschmutzungen aller Art einen harten Angriff benötigen.

Die Nilfisk SR 2000 ist sehr robust für den schweren Einsatz gebaut. Die komplett aus Stahl gefertigte Maschine meistert jeden Einsatz wo alle andere Maschinen aufgeben. Mit einem überdimensionierten Filtersystem bleiben Staubverwirbelungen beschränkt auf ein Minimum.

Ausstattungsmerkmale

- Schwere Stahlkonstruktion.
- Warnleuchte bei zu hoher Temperatur.
- Warnsystem für verstopfte Filter im Kehrgutbehälter.
- Übersichtliches Bedienfeld für einfachen Betrieb.
- Elektrischer Filterrüttler.
- Permanente Servolenkung.
- 765 l Schmutzbehälter mit Grobschmutztransportsystem für bis zu 800 kg Schmutz.
- Großer Filter und Schmutzbehälter.
- Verstellbarer Sitz für maximalen Fahrerkomfort.

Stand: 120515

Modellreihe

Nilfisk SR 2000 D

Artikelnummer

56516753

Variante

SR 2000 DIESEL

Ausstattungsmerkmale

Verstellbarer Sitz	■
Direktkehr-Prinzip	■
Variable Hochentleerung	■
Batterie-Anzeige	■
Kraftstoffanzeige	■
Betriebstunde-Anzeige	■
Öldruckmesser	■
Wasserthermometer	■
Servolenkung	■

Lieferumfang

8-24-04123-1 Filter	■
8-08-03202 Kehrwalze Dr/Ku-Borsten, hart - 3366	■
8-08-03211 Seitenbesen Nylon - ATS / 3366 / MPV-60	■






Technische Daten

SR 2000 DIESEL

Antriebsart	Diesel 4cyl. 2500, 47.3 hp
Motortyp	Mitsubishi
Max. Geschwindigkeit (km/h)	13
Max. Kehrgeschwindigkeit (km/h)	5
Geräuschpegel (dB(A))	92.3
Flächenleistung mit 1 Seitenbesen theor./prak. (m ² /Std.)	21710/15200
Flächenleistung mit 2 Seitenbesen theor./prak. (m ² /Std.)	25740/18018
Arbeitsbreite (mm)	1270
Arbeitsbreite mit rechtem Seitenbesen (mm)	1670
Arbeitsbreite mit 2 Seitenbesen (mm)	1980
Wendekreis (cm)	454
Max. Steigungsrate (%)	21
Brennstofftank (l)	35
Brennstoffverbrauch (l/Std.)	6.4
Kehrgutbehälter (l)	765
Max. Entleerungshöhe (cm)	152
Max. Befüllungsgewicht (kg)	818
Hauptfilterfläche (m ²)	16
Flachfilterfläche (m ²)	16
Seitenbesen, Durchmesser (mm)	580
Abmessungen L X B X H (cm)	246x179x151
Gewicht (kg)	1680

Stand: 120515

Stand: 120515

Zubehör	Artikelnummer	Benötigte Stückzahl	Nilfisk SR 2000 D
Options			
Werkseitige Optionen			
	Klimaanlage Diesel	0780-692	1 ■
	Wet Sweep Bypass	0880-353	1 ■
	Luftfilter Hochleistungs- Option	0880-369	1 ■
	Windshield wiper	0880-388	1 ■
	CAB DEFROSTER	0880-615	1 ■
	DOME LIGHT (2160 CAB OPTION)	0880-616	1 ■
	Heizung OPTION-DIESEL	56109202	1 ■
	Kabine W/PRESSURIZER	56516881	1 ■
Hauptkehrwalzen			
	Kehrwalze Dr/Ku-Borsten, hart - 3366	8-08-03202	1 ■
	Kehrwalze KU-Borsten, hart - 3366	8-08-03204	1 ■
	Kehrwalze Nylon - 3366	8-08-03207	1 ■
	Kehrwalze Polypropylen - 3366 P	8-08-03209	1 ■
	Kehrwalze Draht+Nylon, weich - 3366	8-08-03210	1 ■
	Kehrwalze Ku+Draht - 3366	8-08-03214	1 ■
Seitenbesen			
	Seitenbesen Draht - ATS / 3366 / MPV-60	0880-439	1 ■
	WIRE SIDE BROOM	8-08-03199	1 ■
	Seitenbesen Nylon - ATS / 3366 / MPV-60	8-08-03211	1 ■
	Seitenbesen Polypropylen - ATS/3366/MPV	8-08-03212	1 ■
Filter			
	Filter	8-24-04123-1	2 ■
Sonstiges			
	Schaumgefülltes Rad	0780-683	1 ■+
	SOLID PNUE SOFT SHOE OPTION	0780-684	1 ■+
	Kehrgutbehälter tempera-	0780-694	1 ■+
	HEAD, TAIL, INST LIGHTS	0880-351	1 ■+
	Light Package	0880-355	1 ■+
	AMBER FLASHING LIGHT NO GUARD	0880-359-1	1 ■+

Stand: 120515

Zubehör	Artikelnummer	Benötigte Stückzahl	Nilfisk SR 2000 D	
+	Sonstiges			
	AMBER FLASHING LIGHT FOR GUARD	0880-360-1	1	+
	SIDE BROOM LIGHT OPTION	0880-361	1	+
	Back-up alarm	0880-392	1	+
	AMBER ROTATING LIGHT FOR GUARD	0880-408-1	1	+
	OPTION-CLOGGED FILTER WARNING	0880-523	1	+
	SEATBELT OPT 3366	0880-720	1	+
Schutzgitter	56516756	1	■	

lokale Bemerkung

keine.