

## Wechselstrom-Industriesauger für vielfältigste Anwendungen

Die wendigen und soliden Nass-/Trockensauger werden von zwei bzw. drei saugstarken schallgedämmten Wechselstrom-Turbinen angetrieben. Die Vielseitigkeit und der Nutzen der Industriesauger wird durch die zahlreichen Anwendungsmöglichkeiten deutlich. Einsetzbar in der Metall- und Chemieindustrie, dem Baugewerbe, der gummi-, kunststoff- und porzellanverarbeitenden Industrie oder in der Lebensmittelbranche sowie in Werkstätten aller Art. Das kompakte und robuste Fahrwerk verfügt über große Räder und Lenkrollen. Über ein elektronisches Bedienfeld lassen sich die Industriesauger bedarfsgerecht steuern und einfach überwachen. Die hochwertigen Sternfilter mit langen Standzeiten sorgen auch bei feinen oder Problemstäuben für beste Abscheideergebnisse. Das sehr ergonomische Design, die durchdachten Entleerungsmöglichkeiten mit drei unterschiedlichen Schmutzbehältergrößen und die manuelle Filterabreinigung machen die Industriesauger S2 zu effizienten Reinigungswerkzeugen für die Betriebs- oder Maschinenreinigung. Sie sind in vielen unterschiedlichen Ausstattungsvarianten und zertifiziert in den Staubklassen L, M und H verfügbar.

Hocheffizienter, manueller Filterrüttler. Schallgedämmter Motorkopf mit 2 saugstarken Bypass Turbinen. Große Filterkammer mit hochwertigem Sternfilter, Varianten zertifiziert in Staubklassen L, M oder H. 70 mm Saugrohranschluss, umfangreiches Zubehörprogramm verfügbar. 40, 50 und 100l Schmutzbehälter mit ergonomischer Entlademechanik. Optional Longopac System möglich. Aufbewahrungsbehälter für Zubehör. Elektronisches Bedienfeld: Steuerung der einzelnen Turbinen und Überwachung von Filterzuständen und Füllstand des Schmutzbehälters.

Die Nilfisk Industriesauger-Serie S2 ist für anspruchsvolle Reinigungsaufgaben im gewerblichen und industriellen Umfeld unter Berücksichtigung von Kundenanforderungen entwickelt worden - beweglich, sicher, belastbar und wirtschaftlich.



Picture shown may not represent model quoted

- Serienmäßige Ausstattung

Modell	S2 L40 FN	S2 GU FM	S2 GU FM AU
Artikel-Nr.	4010300198	4010300255	4010300261

### Produkteigenschaften






Filterrüttler (manuell)	•	•	•
Netzspannungsüberwachung	•	•	•
HEPA-Saugluftfilter (Upstream)			•
Filter Staubklasse "M"		•	•
Schmutzbehälter 40 l	•		
Hauptfilter Nomex	•		
Schwerlastentleerung mit Kunststoffbeutel		•	•

Technische Spezifikationen	S2 L40 FN	S2 GU FM	S2 GU FM AU
Energielabel			
Spannung (V)	230	230	230
Frequenz (Hz)	50-60	50-60	50-60
IP Schutzklasse	44	44	44
Aufnahmeleistung (W)	2000	2000	2000
Lufförderung o. Schlauch (l/sek.)	91,6	91,6	91,6



Wechselstrom-Industriesauger für vielfältigste Anwendungen

Technische Spezifikationen	S2 L40 FN	S2 GU FM	S2 GU FM AU
Luffförderung, mit Schlauch (l/sek.)			
Unterdruck (kPa)	21,1	21,1	21,1
Geräuschpegel, 1,5m Abstand (dB(A) IEC 60704-2)	70	70	70
Behältervolumen (l)	40	40	40
Hauptfilterfläche (m <sup>2</sup> )	19.500	19.500	19.500
Einlass (mm)	70	70	70
Abmessungen L x B x H (cm)	80x60x123	80x60x123	80x60x123
Gewicht (kg)	62	62	62


● Serienmäßige Ausstattung, ○ Optionales Zubehör, □ Optionen nur ab Werk

Zubehör	Artikel-Nr.	Anzahl	S2 L40 FN	S2 GU FM	S2 GU FM AU	
	Verlängerungsrohre					
	Alu Verlängerung 2m D50	Z7 22004	1	○	○	○
	Aluminiumverlängerung	Z7 22006	1	○	○	○
	Aluminiumverlängerung	Z7 22007	1	○	○	○
	Alu-Verlängerung-1 mtr.¥ 50	Z7 22005	1	○	○	○
	EXTENSION D50 MT.3 ALUMINIUM COMPLETE	Z7 22003	1	○	○	○
	Griff D40 chrome	Z7 22121	1	○	○	○
	Handrohr 2 Bögen	40000215	1	○	○	○
	Handrohr 2 Bogen FE verch	Z7 22122	1	○	○	○
	Handrohr ¥ 40 Aluminium	Z7 22026	1	○	○	○
	Handrohr Aluminium ¥ 50	Z7 22025	1	○	○	○
	Verlängerung Alu 1 M D40	Z7 22008	1	○	○	○
	Verlängerung Alu ¥ 50	Z7 22385	1	○	○	○
		Filter				
Absolutfilter-KIT HEPA14		Z5 60357	1	○	○	○
Filterkit D 460		40000338	1	○	○	○
Filterkit Hepa M		4056000478	1	○	○	○
STAR FILTER KIT D460 NOMEX		40000898	1	○	○	○
Star Filter KitD460 M Class		40000492	1	○	○	○
	Sonstiges					
	Filterkorb Kit D460	40000915	1	○	○	○
	Filtersäcke					
	Ersatzbeutel Longopac	4084001017	1	○	○	○
	Muffen und Verbinder					
	Anschluss ¥ 70 / 40	Z7 22002	1	○	○	○
	Anschluss ¥ 70/50	Z7 22001	1	○	○	○






## Wechselstrom-Industriesauger für vielfältigste Anwendungen

Zubehör	Artikel-Nr.	Anzahl	S2 L40 FN	S2 GU FM	S2 GU FM AU
Anschlussstück ¥ 50 Inox	Z7 22241	1	○	○	○
gebogene Verbindung ¥ 50	Z7 21012	1	○	○	○
gebogene Verbindung ¥ 70	Z7 21032	1	○	○	○
Geräteanschluss Ø70	Z7 22231	0	○	○	○
Krümmter Anschluss	Z7 21033	1	○	○	○
Krümmter Anschluß D50 Inox	Z7 21034	1	○	○	○
Krümmter Anschluss D50/40	Z7 22015	1	○	○	○
Krümmteranschluss Ø40	Z7 21013	1	○	○	○
REDUCER REGULATION D.70/40 COMPLETE	Z7 22164	1	○	○	○
Reduktion 70/50 inox comp	Z7 22236	0	○	○	○
Reduktion ¥70/40 Inox	Z7 22224	1	○	○	○
Reduktion ¥ 70/50 Inox	Z7 22225	1	○	○	○
Reduktion D70/40	Z7 22235	0	○	○	○
Reduzierung zu SOL 3000D70/50	Z7 22162	1	○	○	○
Schlauchanschlussstück	Z7 22113	1	○	○	○
Schlauchanschluss D70 mit Durchflussregul	Z7 22222	1	○	○	○
Schlauchkupplung D40	Z7 22186	1	○	○	○
Schlauchkupplung QuickD 50	Z7 22187	1	○	○	○
Schlauchverbinder D70 FE	Z7 21000	1	○	○	○
Schlauchverbinder FE	Z7 21002	1	○	○	○
Schlauchverbinder FE ¥ 40	Z7 21004	1	○	○	○
Verbindungsstück ¥ 40-60	Z8 40040	1	○	○	○
Verbindungsstück ¥ 70	Z7 21001	1	○	○	○
Verbindungsstück D40 Nilfisk A 15	Z7 22240	1	○	○	○
Verbindungsstück D70,	Z7 22242	1	○	○	○
 Konische Düsen					
Gummischrägdüse D70	Z7 21009	1	○	○	○
Gummispitzdüse 50/20	Z7 22141	1	○	○	○
konische Düse ¥ 50	Z7 21010	1	○	○	○
Konische Düse D40 sylicon	Z7 21086	1	○	○	○
konisches Rohr ¥40gummi	Z7 21011	1	○	○	○
Spitzdüse in Gummi 50/20	Z7 22142	1	○	○	○
 Fugendüsen					
Fugendüse Bürstenkranz	Z7 22023	1	○	○	○
Fugendüse D40 FE mitNylonkranz	Z7 22088	1	○	○	○
Fugendüse D40 FE mitStahlborstenkranz	Z7 22024	1	○	○	○
Fugendüse D50/40 FE	Z7 22021	1	○	○	○

## Wechselstrom-Industriesauger für vielfältigste Anwendungen

Zubehör	Artikel-Nr.	Anzahl	S2 L40 FN	S2 GU FM	S2 GU FM AU
Fugendüse D70 FE	Z7 21028	1	○	○	○
Fugendüse FE ¥ 50	Z7 21026	1	○	○	○
Fugendüse FE mitNylonkranz	Z7 22089	1	○	○	○
Fugendüse gebogen D 50	Z7 21075	1	○	○	○
Fugendüse metall D40	Z7 21027	1	○	○	○
Fugendüse PVC D70 mitKrümmer 1000mm	Z7 24012	1	○	○	○
Gummidüse Flach ¥ 50120 mm grau	Z7 21030	1	○	○	○
Ritzendüse Ø40 500 PVC	Z7 24014	1	○	○	○
Ritzensaugdüse PVC ¥ 50500 mm	Z7 24013	1	○	○	○
Spachteldüse 120 mm	Z7 22034	1	○	○	○
Spachteldüse D40 120mm	Z7 22033	1	○	○	○
Spachteldüse D40 120mm	Z7 22277	1	○	○	○
Spachteldüse D50, rostfr.	Z7 22278	1	○	○	○
Spachteldüse D70 200 mm	Z7 22090	1	○	○	○
 Saugdüsen Trocken					
Aluminiumbodendüse D50	Z7 22032	1	○	○	○
Bodenbürste Ø40 400mm	Z7 22138	1	○	○	○
Bodendüse 300mm ¥ 50	Z7 22175	1	○	○	○
Bodendüse D40 /400	Z7 22272	1	○	○	○
Bodensaugdüse Borsten 500	Z7 22148	1	○	○	○
Bodensaugdüse D40 400 mm	Z7 22030	1	○	○	○
Bodensaugdüse D50 300mmGummilippen	Z7 22172	1	○	○	○
Bodensaugdüse D 50, 500 m	Z7 22147	1	○	○	○
Bodensaugdüse Gummilippen300 mm	Z7 22171	1	○	○	○
Bürste 220 mm D40 compl.	Z7 22042	1	○	○	○
Bürste D40 30 Grad -220mmmit Anschlusst	Z7 22193	1	○	○	○
Bürste D40 300mm	Z7 22043	1	○	○	○
Bürste D40 MM300 komplett	Z7 22194	1	○	○	○
Bürste D50 30 Grad -300mmmit Anschlusst	Z7 22197	1	○	○	○
Bürste D50 300 mm	Z7 22039	1	○	○	○
Bürste D50 400 mm	Z7 22040	1	○	○	○
Bürste D50 30Grad-400mmmit Anschlusstüc	Z7 22198	1	○	○	○
Bürste D50 mm 220 30	Z7 22196	1	○	○	○
Bürste D50 mm 220 900	Z7 22038	1	○	○	○
Düse 400 mm ¥ 50mm	Z7 22137	1	○	○	○
Düse D50 MM400 FE komplett	Z7 22273	1	○	○	○
Düse kompl. D40 300mm	Z7 22174	1	○	○	○

## Wechselstrom-Industriesauger für vielfältigste Anwendungen

Zubehör		Artikel-Nr.	Anzahl	S2 L40 FN	S2 GU FM	S2 GU FM AU	
	Grobsaugdüse D50 200mmmit Bürsten	Z7 22170	1	○	○	○	
	Holzbürste D 40 400mm	Z7 22044	1	○	○	○	
	Rollendüse Ø50 400mm	Z7 22029	1	○	○	○	
	Saugdüse aus Alu ¥ 40400 mm	Z7 22031	1	○	○	○	
	Wandbürste D40 MM400 30 COMPLETE	Z7 22195	1	○	○	○	
	Rundbürsten						
	PAINTBRUSH D50/100 STEEL COMPLETE	Z7 22048	1	○	○	○	
	Pinselfüse 50mm	Z7 22047	1	○	○	○	
	Saugschläuche						
	Air-Schlauch D40 5m kompl	Z7 22362	1	○	○	○	
	Flex-Schlauch ¥40 3 Metermit Abschlusspr	Z7 22150	1	○	○	○	
	PVC Schlauch 3 Meter mitAnschluss	Z7 22151	1	○	○	○	
	PVC-Schlauch mit Abschlus5 Meter	Z7 22363	1	○	○	○	
	PVC-Schlauch mit Abschlus3 Meter	Z7 22062	1	○	○	○	
	Schlauch 3 Meter Ø50	Z7 22298	1	○	○	○	
	Schlauch 3m kompl. 70mm	Z7 22299	1	○	○	○	
	Schlauch 5 m ¥ 70	Z7 22367	1	○	○	○	
	Schlauch 5m ¥ 50mm	Z7 22366	1	○	○	○	
	Schlauch ¥ 40 3 Meterzu 3VT22XC	Z7 22049	1	○	○	○	
	Schlauch Air D70 5 M	Z7 22364	1	○	○	○	
	Schlauch antistatisch 5 mØ40	Z7 22365	1	○	○	○	
	Schlauch CPM D40	Z7 22297	1	○	○	○	
	Schlauch Flex D40 5 M	Z7 22360	1	○	○	○	
	Schlauch komplett ¥ 50 5m	Z7 22361	1	○	○	○	
	Schlauch PVC 3 m	Z7 22063	1	○	○	○	
		Rohrreinigungs-Düse					
		Bürste rund D40	Z7 22132	1	○	○	○
		Runde Bürste ¥ 100 50 mm	Z7 22131	1	○	○	○
	Zubehör-Set						
	Acc. Set Ø50 Zubehörreinigungskit	Z7 24156	1	○	○	○	
	Kit Set Acc Ø50	Z7 24146	1	○	○	○	
	Set . Acc. Ø50 Industriereinigungskit	Z7 24151	1	○	○	○	
	Düsen						
	10er Pack Ersatzbürsten	Z8 23041	1	○	○	○	
	Ersatzlippen set 10Stk(20086)	Z8 20295	1	○	○	○	
	Pack 10 Bürstenstreifen	Z8 23040	1	○	○	○	
	Ruppers 600-700mmPaket à 10 Stück	Z8 20297	1	○	○	○	