

Teppichreinigung bis in die Tiefe.

Durch die rotierende Walzenbürste werden die Schmutzpartikel gründlich aus den Teppichfasern gelöst. Die starke Saugleistung der Nilfisk GU Serie führt zu hervorragenden Reinigungsergebnissen. Das ergonomisch gestaltete Gerät lässt sich mühelos an diverse Untergründe anpassen. Die verschiedenen Geräteausführungen mit den drei unterschiedlichen Arbeitsbreiten erlauben den optimalen Einsatz in Büros, Hotels, Fluren, Eingangshallen, Restaurants und vielen weiteren Räumlichkeiten mit großen Teppichflächen. Das mitgelieferte Zubehör erleichtert besonders das Saugen in den Ecken. Die große Staubbeutelkapazität und die lange Lebensdauer machen den Bürstsauger zu einem zuverlässigen Helfer im täglichen gewerblichen Einsatz. Die Bürstenwalze kann werkzeuglos gewechselt werden.







- Saugschlauch mit Saugrohr für schlecht erreichbare Ecken.
- HEPA Filteroption für reine Luft (alle Varianten).
- Signalleuchte zur Einstellung der Bürstewalze, damit das beste Ergebnis erzielt wird.
- Bürstenmotorüberlastschutz.
- Leichter werkzeugloser Bürstenwechsel.
- Ergonomischer Handgriff für angenehmes Arbeiten.
- 15 m Netzkabel für großen Arbeitsradius.



Picture shown may not represent model quoted

Die Nilfisk GU Bürstsauger sind so konzipiert, dass sie einfach und flexibel zu handhaben sind. Die Sauger sind in einmotoriger- oder zweimotoriger Ausführung erhältlich.

• Serienmäßige Ausstattung








Lieferumfang		Artikel-Nr.	Anzahl	GU 355-DUAL EU	GU 455-DUAL EU
	Saugschläuche				
	Saugschlauch GU355/455	147 0950 500	1	•	•
	Polsterdüsen				
	Polsterdüse	147 1205 500	1	•	•
	Fugendüsen				
	Fugendüse 35mm	147 1203 500	1	•	•
	Filter				
	Ablufffilter GU 355 Dual	147 0966 500	0		
	Hepa Filter GU 355 DUALH 13	147 1250 600	1	•	•
	Walzenbürste				
	"Bürste 15"" GU 355"	147 0930 510	1	•	
	"Bürste 15"" zu GU 455"	147 0930 520	1		•
	Bürste 12/305	147 0930 500	1		
	Saugrohre				
	Verlängerungsrohr 35mm	147 0851 500	1	•	•

Teppichreinigung bis in die Tiefe.

Modell	GU 355-DUAL EU	GU 455-DUAL EU
Artikel-Nr.	107410445	107410447
Produkteigenschaften		
Filtersack (2 Stück Papier)	•	•
Staubbeutelfüllstand-Anzeige	•	•
"On-Board"-Zubehör	•	•
Verstellbarer Handgriff	•	•
Technische Spezifikationen		
	GU 355-DUAL EU	GU 455-DUAL EU
Energielabel	D	C
	Link	Link
Energieeffizienzklasse	D	C
Durchschnittlicher jährlicher Energieverbrauch	43	34
Teppichreinigungsklasse	E	E
Hartbodenreinigungsklasse	na	na
Staubemissionsklasse	C	C
Schalleistungspegel dB(A) IEC/EN 60335-2-69	79	79
Spannung (V)	220-240	220-240
IP Schutzklasse	IP20	IP20
Aufnahmeleistung (W)	1200	1200
Saugleistung, Rohrende (W)	150	150
Luftmenge (l/sek.)	44	44
Unterdruck (kPa)	24	24
Unterdruck, Düse (kPa)	24	24
Geräuschpegel (dB(A)) BS 5415	62	62
Geräuschpegel (dB(A), IEC 704)	79	79
Netzkabellänge (m)	15	15
Tankvolumen (l)	-	-
Filterbeutelkapazität (l)	4	4
Hauptfilterfläche (cm ²)	2400	2400
Schlauchlänge (m)	1.8	1.8
Schlauchdurchmesser ø (mm)	35	35
Bürstendurchmesser (mm)	65	65
Bürstengeschwindigkeit (U/min.)	3500	3500
Abmessungen L x B x H (cm)	33x35.5x121	33x45.5x121
Gewicht (kg)	8.5	8.5

Teppichreinigung bis in die Tiefe.

● Serienmäßige Ausstattung, ○ Optionales Zubehör, □ Optionen nur ab Werk

Zubehör		Artikel-Nr.	Anzahl	GU 355-DUAL EU	GU 455-DUAL EU
	Filter				
	Abluftfilter GU 355 Dual	147 0966 500	0	○	○
	Hepa Filter GU 355 DUALH 13	147 1250 600	1	●	●
	Vorfilter KitGU 355 / 455	147 0960 500	1	○	○
	Walzenbürste				
	"Bürste 15"" GU 355"	147 0930 510	1	●	
	"Bürste 15"" zu GU 455"	147 0930 520	1		●
	Bürste 12/305	147 0930 500	1		
	Fugendüsen				
	Fugendüse 35mm	147 1203 500	1	●	●
	Saugrohre				
	Verlängerungsrohr 35mm	147 0851 500	1	●	●
	Polsterdüsen				
	Polsterdüse	147 1205 500	1	●	●
	Saugschläuche				
	Saugschlauch GU355/455	147 0950 500	1	●	●
	Filtersäcke				
	DUST BAG REUSEABLE	147 1059 500	1	○	○
	Staubbeutel zu GU 355DUAL10 er Pack	147 1058 500	1	○	○