

## Staubfreies Kehren von großen Flächen und engen Passagen

Die FLOORTEC R 670 ist eine robuste Kehrmaschine, die für den harten Einsatz sowohl für innen als auch außen, entwickelt wurde. Perfekte Ergonomie, benutzerfreundliche Bedienung und geringe Wartungskosten sind überzeugende Argumente, die für die FLOORTEC R 670 sprechen. Diese Kehrmaschine ermöglicht es, 365 Tage im Jahr staub- und problemlos zu kehren.

- Zwei Seitenbesen mit breitem Kehrweg
- Schneller und werkzeugloser Wechsel von Kehrwalzen, Seitenbesen und Filter
- Ergonomisches Fußpedal mit Vorwärt- und Rückwärtsschalter auf dem Bedienfeld
- Kraftvoller Motor und großer Filter für staubfreies Kehren
- Solider Metallrahmen mit Polyethylenüberzug, anfahr- und korrosionsgeschützt
- Extra großer Kehrgutbehälter, ideale Ausnutzung durch das Überwurfprinzip
- Grobschmutzklappe für größere Schmutzteile
- Verstellbares Lenkrad
- Einstiegsmöglichkeit von beiden Seiten



Die Abbildung repräsentieren nicht das Modell

Ein starker Motor, eine Kehrbreite von 1260 mm, hervorragende Manövrierfähigkeit und eine Steigfähigkeit bis zu 20 % sind überzeugende Argumente für die FLOORTEC R 670. Die absolut zuverlässige und wendige Maschine ist batterie- und benzinbetrieben erhältlich und bietet maximalen Fahrerkomfort.

• Standard equipment

Lieferumfang		Artikel-Nr.	Mindestanforderung	FLOORTEC R 670 B	FLOORTEC R 670 P
	Filter for Sweeping				
	Filter Papier Panel	1463523000	1	•	•
	Main Broom				
	Kehrwalze zu SR 5110schwarz/weiss	145 4879 000	1	•	•
	Side Broom				
	Seitenbesen Stahlmix	1463952000	2	•	•
	Einbauladegeräte				
	Einbauladegerät SMC 24/25	146 2052 000	1	•	

Modell	FLOORTEC R 670 B	FLOORTEC R 670 P
Artikel-Nr.	9084315010	9084316010

Produkteigenschaften

Grobschmutzklappe	•	•
Sitz und lenkrad verstellbar	•	•
Elektrischer filterrüttler	•	•
Betriebstunde-anzeige	•	•
Rückfahralarm	•	•



Nilfisk-Advance GmbH  
 Guido-Oberdorferstraße 2-10, 89287 Bellenberg  
 Tel: +49 (0)7306 72 444








Email: info.de@nilfisk-alto.com  
 All information provided in this document is subject to change without prior notice

## Staubfreies Kehren von großen Flächen und engen Passagen




Modell	FLOORTEC R 670 B	FLOORTEC R 670 P
Artikel-Nr.	9084315010	9084316010
Produkteigenschaften		
Batterieversion	•	
Schlüsselschalter	•	•
Parkbremse	•	•
Tiefentleerung	•	•
Benzin-version		•
Signalhorn	•	•
Saugluftabschaltung	•	•
Eingebautes Ladegerät	•	
Technische Spezifikationen		
Energy Label		
Geräuschpegel (dB(A))	63.8	78.3
Antriebssystem	Battery 24V	Petrol
Motortyp		HONDA
Max. geschwindigkeit (km/h)	6	6
Arbeitsgeschwindigkeit (km/h)	5	5
Flächenleistung hauptkehrwalze theor./prakt. (m <sup>2</sup> /h)	3500/2450	3500/2450
Flächenleistung mit 2 seitenbesen theor./prakt. (m <sup>2</sup> /Std.)	6300/4410	6300/4410
Arbeitsbreite mit 2 seitenbesen (mm)	1260	1260
Wendekreis (cm)	236	236
Max. steigungsrate (%)	20	20
Brennstofftank (l)		2.5
Brennstoffverbrauch (l/Std.)		0.9
Kehrgutbehälter (l)	70	70
Filterfläche (m <sup>2</sup> )	4.3	4.3
Seitenbesendurchmesser (mm)	420	420
Hauptkehrwalzengeschwindigkeit (U/min.)	550	550
Hauptkehrwalze (mm)	700x300	700x300
Abmessungen l x b x h (mm)	1480x930x1220	1480x930x1220
Batterietrog, abmessungen l x b x h (mm)	660 X 440 X 370	
Gewicht (kg)		
Gewicht, netto (kg)	255	315

## Staubfreies Kehren von großen Flächen und engen Passagen

● Standard equipment, ○ Supplementary accessories, □ Mountable equipment

Zubehör		Artikel-Nr.	Mindestanforderung	FLOORTEC R 670 B	FLOORTEC R 670 P
	External Charger				
	Ladegerät HF 24V/20A SB120R	80522420	1	□	
	LG HF 24V 25A SB120R	80542425	1	□	
	LG HF 24V 30A SB120R	80542430	1	□	
	Batterien				
	Batterie 6 V, 200 Ah	80564900	4	□	
	Batterie 6 V, 255 Ah	80565000	4	□	
	Batterie 6V 180 Ah Gel	80564000	4	□	
	Batterie nass 6V 200 Ah(benötigt 4 Stück)	80563200	4	□	
	Gelbatterie im Trog 12-5PVZ 275, 24V 275	L00210022	1	□	
	Nassbat.m.Trog12-5PZS300	80563300	1	□	
	Filter for Sweeping				
	Filter Papier Panel	1463523000	1	●	●
	Filter Polyester zuSR 1100 S	146 2759 000	1	○	○
	Staubfilter poly.waschbarSR 1100 / SR 13	145 6013 000	1	○	○
	Vorfilter	146 2731 000	1	○	○
	Side Broom				
	Seitenbesen Naturfaser	1463969000	2	○	○
	Seitenbesen Stahlmix	1463952000	2	●	●
	Light Option				
	Arbeitslicht Kit	1463972000	1	□	□
	WarnleuchteSR 1100 S	146 2692 000	1	□	□
	Sonstiges				
	Batterie Box SR 1100 SB	146 2791 000	1	□	
	Handsaugset f. SR1100S	146 2524 000	1	□	□
	Hinterrad n. markierend	146 2746 000	1	□	□
	Minicontainer-Kit	1463981000	1	○	○
	Teppichkehrset kpl.	1464101000	1	□	□
	Vorderrad n. markierend	146 2745 000	1	□	□
	Guard Option				
	Fahrerschuttdach f.	146 2735 000	1	□	□
	PROTECTION LEFT BROOM KIT	1464105000	1	□	□
	PROTECTION RIGHT BROOM KIT	1464058000	1	□	□

## Staubfreies Kehren von großen Flächen und engen Passagen

Zubehör		Artikel-Nr.	Mindestanforderung	FLOORTEC R 670 B	FLOORTEC R 670 P
	Main Broom				
	Kehrwalze nature zu SR 1100B	145 6080 000	1	○	○
	Kehrwalze StahlmixSR 1100ECO 300x700	145 4957 000	1	○	○
	Kehrwalze zu SR 5110schwarz/weiss	145 4879 000	1	●	●
	Einbauladegeräte				
	Einbauladegerät SMC 24/25	146 2052 000	1	●	
	Flap and Skirt				
	Seitenschürze, nicht	146 2744 000	1	□	□