

Kehrmaschine für staubfreies Kehren von Böden und Teppichen auch in schmalen Ecken und engen Zwischenräumen.

Mit dem als Sonderzubehör erhältlichen Teppichset können auch große Teppichflächen problemlos gereinigt werden. Die höhenverstellbaren Haupt- und Seitenbesen und die großen, nicht markierenden Räder machen diese Kehrmaschine zu einem vielseitigen Allround-Gerät. Hauptkehrwalze und Seitenbesen können werkzeuglos verstellt und gewechselt werden. Der große, korrosionssichere 60 Liter Kehrgutbehälter sorgt für eine hohe Leistung. Zur einfachen Aufbewahrung kann der Griff ohne Werkzeug einfach eingeklappt werden. Ebenfalls werkzeuglos lässt sich der Filter überprüfen und ersetzen. Darüber hinaus verfügt die Kehrmaschine FLOORTEC 350 B über ein hocheffizientes, manuelles Filterabreinigungssystem. Die Kehrmaschine FLOORTEC 350 B ist standardmäßig mit integriertem Ladegerät und 49 Ah Gel Batterie ausgestattet, kann also einfach an jeder Steckdose aufgeladen werden.








Die Abbildung repräsentieren nicht das Modell

- Schnelle und einfache Kontrolle/Wechsel von Filter und Besen ohne Werkzeug
- Ergonomie für den Anwender, Antriebsmotor und gute Manövrierbarkeit sorgen für einen optimalen Arbeitsablauf
- Robuste, langlebige Polyethylenkonstruktion
- Direkte, mechanische Verbindung von Motor und Getriebe senkt die Wartungskosten und garantiert eine lange Lebensdauer

Mit dem kompakten, ergonomischen Design und der guten Manövrierbarkeit ermöglicht Ihnen diese praktische Kehrmaschine die Reinigung großer Flächen. Mit der FLOORTEC 350 erreichen Sie bei der Reinigung auch schmale Ecken und enge Zwischenräume. Ein Teppichset ist als Sonderzubehör erhältlich.

• Standard equipment

Lieferumfang		Artikel-Nr.	Mindestanforderung	FLOORTEC 350
	Filter for Sweeping			
	Filter Poly SW 750	1463161000	1	•
	Main Broom			
	Hauptkehrwalze 200x250	146 3015 000	1	•
	Side Broom			
	Seitenbesen PPL 0,5109x315	146 3035 000	1	•
	Batterien			
	BATT.12V-49Ah AGM M	1464483000	1	•
	Einbauladegeräte			
	Ladegerät SW 750	146 3051 000	1	•

Modell FLOORTEC 350

Artikel-Nr. 908 4704 010

Produkteigenschaften

- Filterrüttler (manuell) •
- Batterie-anzeige led •
- Polyester-filter •

Kehrmaschine für staubfreies Kehren von Böden und Teppichen auch in schmalen Ecken und engen Zwischenräumen.

Modell FLOORTEC 350

Artikel-Nr. 908 4704 010

Produkteigenschaften








Antriebsmotor	•
Batterieversion	•
Kompaktes design	•
Geringes arbeitsgeräusch	•
Klappbarer transportgriff	•
Direktkehr-prinzip	•
Nicht markierende räder	•
Schmelzsicherung	•
Batterie-anzeige	•
Einstellbarer handgriff	•
Werkzeugloser bürstenwechsel	•
Eingebautes ladegerät	•

Technische Spezifikationen FLOORTEC 350

Energy Label	
Antriebssystem	Battery 12 V
Arbeitsgeschwindigkeit (km/h)	4
Flächenleistung hauptkehrwalze theor./prakt. (m ² /h)	2000/1200
Flächenleistung mit 1 seitenbesen theor./prak. (m ² /Std.)	2880/1730
Arbeitsbreite mit rechtem seitenbesen (mm)	720
Arbeitsbreite, mit/ohne seitenbesen (mm)	720/500
Max. steigungsrate (%)	20
Kehrgutbehälter (l)	60
Hauptfilter	Polyester
Filterfläche (m ²)	1
Seitenbesendurchmesser (mm)	315
Hauptkehrwalze (mm)	500
Abmessungen l x b x h (mm)	998x797x1100
Gewicht, netto (kg)	52
Betriebsgewicht (kg)	68

Kehrmaschine für staubfreies Kehren von Böden und Teppichen auch in schmalen Ecken und engen Zwischenräumen.

● Standard equipment, ○ Supplementary accessories, □ Mountable equipment

	Zubehör	Artikel-Nr.	Mindestanforderung	FLOORTEC 350
	Filter for Sweeping			
	Filter Poly SW 750	1463161000	1	●
	Flap and Skirt			
	Seitenschürzen Kit nicht-	1463167000	1	□
	Sonstiges			
	Seitenbesenschürzen Kit	1463255000	1	□
	Teppichkehrset SW 750	1463171000	1	□
	Main Broom			
	Hauptkehrwalze 200x250	146 3015 000	1	●
	Kehrwalze Natur 180x500	146 3016 000	1	□
	Kehrwalze PPL 0,3200x500 zu SW 750	1463174000	1	○
	Batterien			
	BATT.12V-49Ah AGM M	1464483000	1	●
	Gelbatterie 12 V/84 Ah	1464853000	1	□
	Side Broom			
	Seitenbesen Nylon 109x315	146 3036 000	1	□
	Seitenbesen PPL 0,5109x315	146 3035 000	1	●
	Einbauladegeräte			
	Ladegerät SW 750	146 3051 000	1	●