

Stand: 090415



Eine kompakte Scheuersaugmaschine

Die Nilfisk CA 240/330 Geräte sind schnell und effektiv. Die intelligente Konstruktion der Scheuersaugmaschinen erlaubt den effektiven Einsatz auch auf profilierten Böden oder Böden mit rutschfester Beschichtung, die mit herkömmlichen Maschinen nur schwer zu reinigen sind.

Nilfisk CA 240/330 are the only compact machines capable of combining performance, manoeuvrability, silence and high cleaning quality. Cleaning of tiled, ceramic and dimpled floors has never been easier. An efficient and specific recovery system (no vac motor) makes these machines ideally suited for cleaning in noise sensitive areas such as hotels, hospitals and offices.

The compact design and high manoeuvrability allow the CA 240/330 to operate with equal efficiency in congested areas such as classrooms, offices, stores, kitchens, changing-rooms etc.

Ausstattungsmerkmale

- Nur Kompaktgeräte verbinden Reinigungsleistung und vielfältige Anwendungsmöglichkeiten auf unterschiedlichen Böden wie Teppichen und Hartböden.
- Aufgrund des außergewöhnlich hohen Bürstendrucks ist das Gerät besonders für den Einsatz in Küchen und Operationssälen geeignet.
- Alle Tanks sind leicht zugänglich und können abgenommen werden. So ist die Entleerung, Reinigung und das Tauschen der Reinigungslösung leicht und einfach.
- Sehr niedriges Arbeitgeräusch durch ein spezielles Wasseraufnahmesystem.




Stand: 090415

Modellreihe	Nilfisk CA 240	Nilfisk CA 330
Artikelnummer	12413100	12413200
Variante	CA 240	CA 330
Lieferumfang		
55900127 Bürste standard f. CA240	■	
55900130 Standard Brush CA 330		■

Technische Daten	CA 240	CA 330
Netzkabellänge (m)/Steckertyp	12/EU	12/EU
Max. Geschwindigkeit (km/h)	4	4
Spannung (V)	230-240	230-240
Spannung / Frequenz (V/Hz)	230-240/50	230-240/50
Schutzklasse (elektrisch)	I	I
Aufnahmeleistung (W)	550	750
Geräuschpegel, 1,5m Abstand (dB(A) ISO 3744)	68	68
Geräuschpegel (dB(A), IEC 704)	68	68
Flächenleistung theor./prak. (m ² /Std.)	960/480	1360/680
Arbeitsbreite (mm)	240	340
Arbeitsbreite (mm)	240	340
Tankvolumen (l)	1,2	1,7
Frisch-/Schmutzwassertank (l)	1,2/1,2	1,7/1,7
Zusätzliches Tankvolumen (l)	-	4
Bürsten-/Paddurchmesser (mm)	-	-
Bürstenanpressdruck (kg)	20	23,5
Bürstengeschwindigkeit (U/min.)	650	650
Bürsten/Pads (Anzahl)	2 cyl	2 cyl
Abmessungen L X B X H (cm)	38x34x21	38x44x21
Gewicht einsatzbereit (kg)	21,2	25,2
Gewicht, netto (kg)	20	23,5

Stand: 090415

Stand: 090415

Zubehör	Artikelnummer	Benötigte Stückzahl	Nilfisk CA 240	Nilfisk CA 330
Hauptkehrwalzen				
	Hard Brush CA 330	55900089	2	+
	Escalator Brush CA 330	55900090	2	+
	Bürste standard f. CA240	55900127	2	+
	Standard Brush CA 330	55900130	2	+
	Soft Brush CA 330	55900131	2	+
	Bürste weich CA 240	55900133	2	+
Seitenbesen				
	Seitenbürste CA 330	55900132	1	+
Sonstiges				
	Trolley CA 330 / 240	55053395	1	+
	TANKVENTIL KIT.CA 240/330	55053707	1	+
	Filter Kit CA 330	55053708	1	+