

Leistungsstarke Scheuersaugmaschine in modernem, kompaktem Design

Die Scheuersaugmaschine SCRUBTEC 343.2 hat eine maximale Flächenleistung von ca. 1720 m²/h und ist mit Batterie oder 230 V-Antrieb erhältlich. Die ergonomischen Bedienelemente erhöhen die Produktivität des Bedieners, da sie Ermüdungserscheinungen durch schlechte Haltung ausschliessen. Die großen 31 l Frisch- und Schmutzwassertanks ermöglichen ein durchgehendes Arbeiten von über 1 Stunde. Mit den großen Batterien sind Arbeitszeiten von bis zu 2,2 Stunden möglich. Ein weiterer Vorteil dieser Maschine liegt in dem robusten Aufbau des Chassis. Durch das integrierte Transportrad wird die Bürste entlastet und die Lebensdauer wesentlich erhöht. Überall, wo kleinere Flächen schnell zu reinigen sind, ist die Scheuersaugmaschine SCRUBTEC 343.2 richtig eingesetzt.





- Kompakt und extrem flexibel
- Große 31 l Frischwasser und Reinigungsmittel tanks
- Niederspannungsschutz Reinigungsmittelabschaltung im Stillstand
- Elektronische Reinigungsmitteldosierung
- Batterieladezustandsanzeige
- Frischwasserfüllstandanzeige
- Alle Maschinen werden inklusive Bürste geliefert
- Kombi Modell inklusive Ladegeräte und 76 Ah Batterie



Die Abbildung repräsentieren nicht das Modell

Die Scheuersaugmaschine SCRUBTEC 343.2 ermöglicht durch ihre kompakte Bauart eine optimale Reinigungsleistung. Die universelle Scheuersaugmaschine entfernt durch ihren enorm hohen Bürstendruck mühelos auch stärkeren Schmutz

• Standard equipment

Lieferumfang		Artikel-Nr.	Mindestanforderung	SCRUBTEC 343.2 B COMBI	SCRUBTEC 343.2 E	SCRUBTEC 343.2 B
	Bürsten, 430 mm					
	Bürste PPL mittel Prolene 430 mm	L08812891	1	•	•	
	Squeegee Blade					
	Sauglippen Kit PU720 mm / 28"	9097354000	1	•	•	•
	Batterien					
	Gelbatterie 12V /76 Ah	80564310	2	•		
	Einbauladegeräte					
	CHARGER BATTERY ON BOARD 24V 8A	9099388000	1	•		•

Modell	SCRUBTEC 343.2 B COMBI	SCRUBTEC 343.2 E	SCRUBTEC 343.2 B
Artikel-Nr.	9087315020	9087317020	9087319020

Produkteigenschaften	SCRUBTEC 343.2 B COMBI	SCRUBTEC 343.2 E	SCRUBTEC 343.2 B
Kabelversion		•	
Batterieversion	•		•
Eingebautes Ladegerät	•		•



## Leistungsstarke Scheuersaugmaschine in modernem, kompaktem Design

## Technische Spezifikationen









SCRUBTEC 343.2 B COMBI SCRUBTEC 343.2 E SCRUBTEC 343.2 B

Energy Label	SCRUBTEC 343.2 B COMBI	SCRUBTEC 343.2 E	SCRUBTEC 343.2 B
Geräuschpegel (dB(A))	65	70	65
Antriebssystem batterie	24	-	24
Antriebsmotor typ- bürstenantrieb	x	x	x
Arbeitsgeschwindigkeit (km/h)	4	4	4
Spannung / frequenz (V/Hz)	24/ -	220/240-50/60	24/ -
Bürstenmotor (kW)	0.45	1.1	0.45
Saugmotorleistung (W)	300	550	300
Flächenleistung theor./prak. (m <sup>2</sup> /Std.)	1720/1035	1720/1035	1720/1035
Arbeitsbreite (mm)	430	430	430
Wendekreis (cm)	125	125	125
Netzkabellänge (m)	-	20	-
Frisch-/schmutzwassertank (l)	31/30	31/30	31/30
Absaugleiste, breite (mm)	720	720	720
Bürsten-/paddurchmesser (mm)	430/432	430/432	430/432
Bürstenanpressdruck (kg)	30	48	30
Bürstengeschwindigkeit (U/min.)	155	150	155
Bürsten/pads (Anzahl)	1	1	1
Abmessungen l x b x h (mm)	1115x570x1050	1115x570x1050	1115x570x1050
Gewicht (kg)		65	75
Gewicht einsatzbereit (kg)	133	-	-
Gewicht mit batterie (kg)	133	-	-

● Standard equipment, ○ Supplementary accessories, □ Mountable equipment

Zubehör	Artikel-Nr.	Mindestanforderung	SCRUBTEC 343.2 B COMBI	SCRUBTEC 343.2 E	SCRUBTEC 343.2 B	
 432mm	Pads 17" / 432 mm					
	Eco Pad 17, 430mm, wess	10001936	1	□	□	□
	Eco Pad 17, 430mm, schwarz	10001938	1	□	□	□
	Eco Pad 17, 432mm,	10001935	1	□	□	□
	Eco Pad 17, 432mm, blau	10001939	1	□	□	□
	Eco Pad 17, 432mm, braun	10001937	1	□	□	□
	Eco Pad 17, 432mm, grün	10001940	1	□	□	□
	Eco Pad 17, 432mm, rot (VPE 5 Stk)	10001941	1	□	□	□
 Special	Spezial-Pads					
	Diamant Pad 17 431mm gelb	10002338	1	□	□	□
	Diamant Pad 17 431mm grün	10002339	1	□	□	□
	Diamant Pad 17 431mm rot	10002336	1	□	□	□

## Leistungsstarke Scheuersaugmaschine in modernem, kompaktem Design

Zubehör	Artikel-Nr.	Mindestanforderung	SCRUBTEC 343.2 B COMBI	SCRUBTEC 343.2 E	SCRUBTEC 343.2 B
 Diamant Pad 17 431mm weiß	10002337	1	<input type="checkbox"/>	<input type="checkbox"/>	<input type="checkbox"/>
 External Charger					
CHARGER HF 24V 30A OPTIMA SB50R	80542432	1	<input type="checkbox"/>		<input type="checkbox"/>
 Batterien					
Batterie 12V, 68 Ah AGM	80561268	2	<input type="checkbox"/>		<input type="checkbox"/>
Batterie 12V/55Ah	9098977000	2	<input type="checkbox"/>		<input type="checkbox"/>
Gelbatterie 12 V/84 Ah	1464853000	2	<input type="checkbox"/>		<input type="checkbox"/>
Gelbatterie 12V /76 Ah	80564310	2	<input checked="" type="checkbox"/>		<input type="checkbox"/>
 Squeegee Blade					
Sauglippen Kit PU720 mm / 28"	9097354000	1	<input checked="" type="checkbox"/>	<input checked="" type="checkbox"/>	<input checked="" type="checkbox"/>
 Einbauladegeräte					
CHARGER BATTERY ON BOARD 24V 8A	9099388000	1	<input checked="" type="checkbox"/>		<input checked="" type="checkbox"/>
 Padhalter					
Padhalter 17 432mm	9099669000	1	<input type="checkbox"/>	<input type="checkbox"/>	<input type="checkbox"/>
 Sonstiges					
Filter anti Schaumzu BR Maschinen	909 5065 000	1	<input type="checkbox"/>	<input type="checkbox"/>	<input type="checkbox"/>
 Bürsten, 430 mm					
Bürste MidLitemittelschwer 180	909 5691 000	1	<input type="checkbox"/>	<input type="checkbox"/>	<input type="checkbox"/>
Bürste PPL mittel Prolene 430 mm	L08812891	1	<input checked="" type="checkbox"/>	<input checked="" type="checkbox"/>	<input type="checkbox"/>
Bürste PPN weich Prolite	909 5693 000	1	<input type="checkbox"/>	<input type="checkbox"/>	<input type="checkbox"/>
Bürste Union Mix	909 5694 000	1	<input type="checkbox"/>	<input type="checkbox"/>	<input type="checkbox"/>