

















														
Modell	ST-860D	ST-4000	ST-1200	ST-1200	ST-3100	ST-2725	easyfarm365+	ST-1500	ST-2000	ST-601	ST-3500	easywash365+	ST-2300	ST-2600
Max. Druck	20 bar	20 bar	24 bar	24 bar	60 bar	80 bar	250 bar	275 bar	275 bar	275 bar	350 bar	310 bar	310 bar	310 bar
Max. Durchfluss	30 l/min	50 l/min	100 l/min	100 l/min	100 l/min	80 l/min	60 l/min	45 l/min	45 l/min	45 l/min	200 l/min	45 l/min	45 l/min	45 l/min
Max. Temperatur	200 °C	200 °C	50 °C	50 °C	150 °C	150 °C	150 °C	150 °C	150 °C	150 °C	150 °C	150 °C	150 °C	150 °C
Eingang	vorne	vorne	hinten	hinten	hinten	hinten	hinten	hinten	hinten	hinten	linear	hinten	hinten	hinten
Drehgelenk Eingang	-	-	-	-	optional	optional	optional	optional	optional	optional	-	optional	ja	optional
Chemische Beständigkeit	Sehr hoch	-	-	-	hoch	hoch	hoch	-	-	-	-	-	-	-
Frostschutz Version	-	-	-	-	-	-	-	optional	-	-	-	-	optional	optional
Weep Version	-	optional	-	-	-	-	-	optional	-	-	-	-	optional	optional
LTF Technik	-	-	-	-	-	ja	ja	-	-	-	ja	ja	ja	ja
Material Ventilgehäuse	Messing	Edelstahl	Messing	Edelstahl	Edelstahl	Edelstahl	Edelstahl	Messing	Messing	Messing	Messing	Edelstahl	Messing	Messing
Material Ventil	Sondermaterial	PEEK / Edelstahl	Messing / Edelstahl	Edelstahl	PEEK / Edelstahl	PEEK / Edelstahl	PEEK / Edelstahl	PEEK / Edelstahl	Messing / Edelstahl	Messing / Edelstahl	Messing / Edelstahl	Edelstahl	Messing / Edelstahl	Messing / Edelstahl
Lebensmittelecht	-	-	-	-	ja	ja	-	-	-	-	-	-	-	-
Einteiliges Ventilkit	-	-	-	-	-	-	-	ja	ja	-	-	-	ja	ja
Schnellkupplung	-	-	-	-	optional	optional	optional	optional	optional	-	-	-	optional	optional
Schließdämpfung	-	-	-	-	ja	ja	-	-	-	-	-	-	-	-
Drehgelenk Ausgang	-	-	-	-	-	-	-	-	-	-	-	-	optional	optional

																	
Modell	ST-2720	ST-810 ND	ST-330 0	kommuna l365+	ST-810 HD	ST-860	ST-1100	R+M EcoLine ONE	ST-270 0	ST-2315	ST-2605	ST-2615	ST-2635	ST-2715	ST-2750	ST-3600	
Max. Druck	125 bar	140 bar	150 bar	150 bar	210 bar	210 bar	250 bar	250 bar	310 bar	350 bar	350 bar	350 bar	400 bar	350 bar	500 bar	600 bar	
Max. Durchfluss	80 l/min	30 l/min	100 l/min	80 l/min	30 l/min	30 l/min	30 l/min	45 l/min	45 l/min	45 l/min	45 l/min	45 l/min	35 l/min	45 l/min	30 l/min	80 l/min	
Max. Temperatur	150 °C	80 °C	150 °C	150 °C	150 °C	150 °C	150 °C	150 °C	150 °C	150 °C	150 °C	150 °C	150 °C	150 °C	150 °C	150 °C	
Eingang	hinten	vorne	hinten	hinten	vorne	vorne	hinten	hinten	hinten	hinten	hinten	hinten	hinten	hinten	hinten	hinten	
Drehgelenk Eingang	optional	-	optional	optional	-	-	optional	-	optional	optional	optional	optional	optional	ja	-	optional	optional
Chem.Beständigkeit	hoch	hoch	hoch	-	-	hoch	-	-	-	hoch	-	hoch	-	hoch	-	-	
Frostschutz Version	-	-	-	-	-	-	-	-	-	-	-	-	-	-	-	-	
Weep Vers.	-	-	-	-	-	-	optional	-	-	-	-	-	-	-	-	-	
LTF Technik	ja	-	-	-	-	-	-	-	ja	-	ja	ja	ja	ja	ja	-	
Material Ventilhäuse	Edelstahl	Messing	Edelstahl	Messing	Messing	Messing	Messing	Messing	Edelstahl	Messing	Messing	Messing	Messing	Edelstahl	Edelstahl	Edelstahl	
Material Ventil	PEEK / Edelstahl	POM / Edelstahl	Edelstahl	Messing / Edelstahl	Edelstahl	PEEK / Edelstahl	Messing / Edelstahl	Messing / Edelstahl	Edelstahl	Edelstahl / Keramik	Messing / Edelstahl	Keramik / Edelstahl	Hartmetall / Edelstahl	Keramik / Edelstahl	Edelstahl / Hartmetall	Edelstahl	
Lebensmittelecht	-	-	ja	-	-	-	-	-	ja	-	-	-	-	ja	-	-	
Einteiliges Ventilkit	-	-	-	-	-	-	-	ja	optional	ja	ja	ja	ja	ja	ja	optional	
Schnellkupplung	optional	-	optional	-	-	-	optional	optional	optional	optional	optional	optional	optional	optional	-	optional	
Schließdämpfung	-	-	-	-	-	-	-	-	-	-	-	-	-	-	-	-	

Drehgelenk	-	-	-	-	-	-	-	-	-	-	-	-	-	-	-	-
------------	---	---	---	---	---	---	---	---	---	---	---	---	---	---	---	---